

800029

**C 15 COMÉRCIO DE CARTUCHOS DE INFORMÁTICA LTDA**  
AVENIDA GOVERNADOR ROBERTO SILVEIRA, 447 - STAND 35 E 36  
CENTRO - NOVA IGUAÇÚ - RJ - CEP 26.210-210  
**Tel: (21) 2768-0060**

**NOTA FISCAL Nº 1191**

SAÍDA  ENTRADA

1ª Via - Destinatário / Remetente  
2ª Via - Fixa  
3ª Via - Fisco Destino  
4ª Via - Fisco Origem  
DATA LIMITE PARA EMISSÃO  
**03 / 04 / 2014**

RAZÃO SOCIAL: **VENDA**  
CFOP: **5102**  
INSC. ESTADUAL DO SUBSTITUTO TRIBUTÁRIO

CNPJ: **40.456.238/0001-40**  
INSCRIÇÃO ESTADUAL: **84.568.171**

RAZÃO SOCIAL: **MUNICÍPIO DE RIO DE JANEIRO**  
CEP: **22279-320**  
BAIRRO/DISTRITO: **PREZ. ROOSEVELT**

CNPJ / CPF: **022279320001-74**  
CEP: **22279-320**

DATA DA EMISSÃO: **24/06/13**  
DATA DA SAÍDA / ENTRADA: **24/06/13**  
HORA DA SAÍDA

RAZÃO SOCIAL: **NOVA IGUAÇÚ**  
TEL/FAX: **8102-9975**  
UF: **RJ**

INSCRIÇÃO ESTADUAL: **15151515**

DESCRIÇÃO DOS PRODUTOS	CL. FISC.	SIT. TRIBUT.	UNI-DADE	QUANTI-DADE	VALOR UNITÁRIO	VALOR TOTAL	ALÍQUOTA ICMS
<b>CARTUCHO HP 122 PINTO</b>				<b>05</b>	<b>38,00</b>	<b>190,00</b>	
(The rest of the table is crossed out with a diagonal line)							

VALOR DO ICMS	VALOR DO ICMS	BASE DE CÁLCULO ICMS SUBSTITUIÇÃO	VALOR DO ICMS SUBSTITUIÇÃO	VALOR TOTAL DOS PRODUTOS
VALOR DO FRETE	VALOR DO SEGURO	OUTRAS DESPESAS ACESSÓRIAS	VALOR TOTAL DO IPI	VALOR TOTAL DA NOTA
				<b>190,00</b>
				<b>190,00</b>

RAZÃO SOCIAL		FRETE POR CONTA 1 - EMITENTE <input type="checkbox"/> 2 - DESTINATÁRIO	PLACA DO VEÍCULO	UF	CGC/CPF
		MUNICÍPIO		UF	INSCRIÇÃO ESTADUAL
QUANTIDADE	ESPÉCIE	MARCA	NÚMERO	PESO BRUTO	PESO LÍQUIDO

<b>INFORMAÇÕES COMPLEMENTARES</b>	<b>RESERVADO AO FISCO</b>
Documento Emitido por ME ou EPP Optante Pelo Simples Nacional; Direito a Crédito Fiscal de IPI O Aproveitamento do Crédito de ICMS no Valor de R\$ _____ dependente a Alíquota de _____ % nos Termos do Art. 23 da LC 123 <b>151 Posto Rio Simples - Carioca - 2333-0021 - Rua da Ajuda 05 - Subsolo - Centro - Rio de Janeiro</b> <b>151 Defesa do Consumidor - ALERJ 0800-282-7060 - Rua da Alfandega 08 - Centro - Rio de Janeiro</b>	<b>IRF 35-01</b>

Gráficas Ltda. ME - Rua General Oscílio Maia, 262 - Jd. América - Tel.: (21) 9759-1290 - Cep: 21.240-160 - Rio de Janeiro - RJ - CNPJ 68.804.954/0001-90  
I.M. 0149227-6 - I.E. 78.414.669 - IRF 64.09 - 01 Tis. N. F. de Modelo 1 - 50 x 4 vias - Numerados de 001.151 à 001.200 - Aut. 708 - 04 / 2012

10.48  
10.52

Atestamos que o material constante do presente documento foi recebido em condições para o Serviço Público Municipal.

*André Roberto*  
Assinatura

10/688 227-8  
Cargo: Matrícula

*André*  
Assinatura

10/696-816-3  
Cargo: Matrícula

84.568.177

M & C 15 COMÉRCIO DE CARTUCHOS DE INFORMÁTICA LTDA-ME

Av. Governador Roberto Silveira, 447 - Stand 15 Centro - Nova Iguaçu - RJ

DRE: 35.01

CNAE: 5245-0/02

MUN: 35

Centro de Educação Especial Paul Harris

Alameda Presidente Roosevelt, 526

Três Corações - Nova Iguaçu - RJ

CEP 26.022-250

INEP 3305793-1

CNPJ: 02.227.938/0001-74

Recebi da A. P. M. do C. M. E. E. Paul Harris

a importância de 190,00 (cento e noventa reais)

pago através do cheque nº 850029 de 24.06.13

da Caixa Econômica Federal

Assinatura

Carimbo

# IGUAÇU UTILIDADES E PAPELARIA LTDA.

**NOTA FISCAL**

1728

 SAÍDA  ENTRADA1ª Via - Dest./Remetente  
2ª Via - FIXA  
3ª Via - Fisco / Destino  
4ª Via - Fisco / Origem**Rua Oscar Soares, 473 - Maria da Luz  
Nova Iguaçu - RJ - CEP 26.220-098**CNPJ  
**07.905.345/0004-86**  
INSCRIÇÃO ESTADUAL  
**79.582.638**DATA LIMITE PARA  
EMISSÃO  
26/03/2015NATUREZA DA OPERAÇÃO  
*Venda* CFOP INSC. ESTADUAL DO SUBSTITUTO TRIBUTÁRIO**DESTINATÁRIO / REMETENTE**NOME / RAZÃO SOCIAL  
*Centro Municipal de Educação Especial Paul Harris* CNPJ/CPF  
*02.227.938/mo-74*  
ENDEREÇO  
*Rua Normeda Presidente Roosevelt, nº 526* BAIRRO / DISTRITO  
*Itaún* CEP  
*26022-599*  
MUNICÍPIO  
*Nova Iguaçu* FONE / FAX  
*3101-9974* UF  
*RJ* INSCRIÇÃO ESTADUALDATA DA EMISSÃO  
*25-06-13*

DATA DA SAÍDA/ENTRADA

HORA DA SAÍDA

**DADOS DO PRODUTO**

CÓDIGO DO PRODUTO	DESCRIÇÃO DOS PRODUTOS	CLAS. FISCAL	SIT. TRIB.	UNID.	QUANT.	VALOR UNITÁRIO	VALOR TOTAL	ALIQ. ICMS
0520	Quadro branco moldura alum 80x100			PC	02	37,55	75,10	
0353	luzão 3,0 m			PC	01	10,84	10,84	
8620	Placa lógica			PC	03	28,99	86,97	
1995	Mostra de madeira 12x15			PC	06	1,39	8,34	
2759	Baincoado de mg.			PC	04	9,20	36,80	
8034	Excova pl/rametário			PC	01	13,60	13,60	
7969	Excova pl/limpar rametário			PC	01	5,50	5,50	
7182	Retê fixação 2,9 l			PC	01	3,59	3,59	
7038	Retê fixação 1,7 l			PC	02	3,59	7,18	
0974	lago aluminado galinha pintadinha			PC	02	18,30	36,60	
4149	Peso pl porta bala			PC	02	10,70	21,40	
8494	lata 38x260			PC	02	61,63	123,26	
2812	Bebeleta 20x13 umd			PC	05	1,80	9,00	
0016	Monteira comfina otel			PC	10	1,79	17,90	
8620	Placa lógica			PC	01	28,99	28,99	
3846	luzão 2 e teste			PC	01	7,99	7,99	

**CÁLCULO DO IMPOSTO**

BASE DE CÁLCULO DO ICMS XXXXXXXXXXXXXXXXXXXX	VALOR DO ICMS XXXXXXXXXXXXXXXXXXXX	BASE DE CÁLCULO ICMS SUBSTITUIÇÃO	VALOR DO ICMS SUBSTITUIÇÃO	VALOR TOTAL DOS PRODUTOS <b>493,06</b>
VALOR DO FRETE	VALOR DO SEGURO	OUTRAS DESPESAS ACESSÓRIAS	VALOR TOTAL DO IPI XXXXXXXXXXXXXXXXXXXX	VALOR TOTAL DA NOTA <b>493,06</b>

**TRANSPORTADOR / VOLUMES TRANSPORTADOS**

NOME / RAZÃO SOCIAL		FRETE POR CONTA 1 - EMITENTE <input type="checkbox"/> 2 - DESTINATÁRIO <input type="checkbox"/>	PLACA DO VEÍCULO	UF	CNPJ / CPF
ENDEREÇO		MUNICÍPIO		UF	INSC. ESTADUAL
QUANTIDADE	ESPÉCIE	MARCA	NÚMERO	PESO BRUTO	PESO LÍQUIDO

**DADOS ADICIONAIS**

INFORMAÇÕES COMPLEMENTARES Documento emitido por ME ou EPP Optante pelo simples Nacional e não gera direito a crédito Fiscal de IPI. Permite o aproveitamento do crédito de ICMS no valor de R\$....., correspondente à alíquota de.....%, nos termos do Art. 23 da LC 123/2006. Procon / RJ - Tel.: 151 / Rua da Ajuda, 5 - Subsolo - Centro - RJ Comissão de Defesa do Consumidor da Assembléia Legislativa do Estado do Rio de Janeiro - Rua da Alfândega, 8 - Térreo Centro - ALERJ - Tel.: 0800 2827060, conforme Lei nº 5.817 de 03/09/2010	RESERVADO AO FISCO <b>IRF 35.01</b>
--	--

Laudiceia Maria de Souza - Gráfica - Rua Costa Rica nº 144 - Centro - Nova Iguaçu - RJ - Telefax: 2667-0368 - CNPJ 06.184.938/0001-95  
Insc. Estadual 77.706.500 - PMNI 13309-4 - I.R.F. 35.01 - 20 Talões - NF Mod 1 50 x 4 de 1.501 à 2.500 - Aut. 5624 - 03/2013

296852

Recebi da A. P. M. do C. M. E. E. PAUL HARRIS

a importância de 109.087 (UM MIL E NOVENTA REIS E )  
QUARENTA E SETE CENTAVOS

pago através do cheque nº 850031 de 25/06/13

da Caixa Econômica Federal.

Assinatura \_\_\_\_\_ Carimbo \_\_\_\_\_

**Centro de Educação Especial Paul Harris**  
 Alameda Presidente Roosevelt, 526  
 Três Corações - Nova Iguaçu - RJ  
 CEP 26.022-250  
 INEP 3305793-1  
 CNPJ: 02.227.938/0001-74

07.905.345/0004-81  
 IGUAÇU UTILIDADES  
 E PAPELARIA LTDA  
 Rua Oscar Soares, 473  
 Maria da Luz - CEP: 26.220-098  
 NOVA IGUAÇU - RJ

Atestamos que o material constante do presente documento,  
 foi recebido em condições para o Serviço Público Municipal.

André Rodon 20/688227-8  
 Assinatura Cargo/Matrícula

[Assinatura] 10/696-816-8  
 Assinatura Cargo/Matrícula

# IGUAÇU UTILIDADES E PAPELARIA LTDA.

NOTA FISCAL

1729

SAÍDA  ENTRADA

1ª Via - Dest./Remete  
2ª Via - FIXA  
3ª Via - Fisco / Destin  
4ª Via - Fisco / Origen

Rua Oscar Soares, 473 - Maria da Luz  
Nova Iguaçu - RJ - CEP 26.220-098

CNPJ 07.905.345/0004-86

NATUREZA DA OPERAÇÃO <i>Venda</i>	CFOP	INSC. ESTADUAL DO SUBSTITUTO TRIBUTÁRIO
--------------------------------------	------	---

INSCRIÇÃO ESTADUAL  
79.582.638

DATA LIMITE PARA EMISSÃO  
26/03/2015

DESTINATÁRIO / REMETENTE			CNPJ/CPF	DATA DA EMISSÃO
NOME / RAZÃO SOCIAL <i>Comitê Municipal de Educação Especial Paul Barros</i>			02.227.938/0001-74	25-06-13
ENDEREÇO <i>Rua Almeida Presidente Roosevelt nº 526</i>		BAIRRO / DISTRITO <i>Três Boracões</i>	CEP <i>26022-599</i>	DATA DA SAÍDA/ENTRADA
MUNICÍPIO <i>Nova Iguaçu</i>	FONE / FAX <i>3101-9974</i>	UF <i>RJ</i>	INSCRIÇÃO ESTADUAL	HORA DA SAÍDA

CÓDIGO DO PRODUTO	DESCRIÇÃO DOS PRODUTOS	CLAS. FISCAL	SIT. TRIB.	UNID.	QUANT.	VALOR UNITÁRIO	VALOR TOTAL	ALI. ICM
4036	Sabonete de biscoito			PC	01	52,20	52,20	
0325	Posta duplex grampe cores			PC	20	0,70	14,00	
1212	Posta catálogo c/30			PC	13	3,79	49,27	
1313	Pote c/ Tampa 145 ml			PC	03	3,99	11,97	
1108	Bolacha dos bichos			PC	01	8,89	8,89	
2034	Guardanapo clado 32x28 c/300			PC	05	2,15	10,75	
0130	Guardanapo 20x22,5 c/50			PC	04	0,40	1,60	
1884	Barbante cru 4/8			PC	05	1,96	9,80	
1945	Barbante colorido 4/8			PC	02	2,88	5,76	
7450	Bandeirinha w barbante			PC	26	2,20	57,20	
0455	Prato dex. 15cm fundo			PC	20	0,68	13,60	
0110	Prato dex. 15cm			PC	20	0,64	12,80	
0068	Pote 180 ml frondulido			PC	16	2,66	42,56	
0304	Pacote velha refinação			PC	07	2,34	16,38	
3564	Bau infantil 45l			PC	04	22,49	89,96	
4227	Abagador w quadro br			PC	04	7,35	29,40	

CÁLCULO DO IMPOSTO

BASE DE CÁLCULO DO ICMS XXXXXXXXXXXXXXXXXXXX	VALOR DO ICMS XXXXXXXXXXXXXXXXXXXX	BASE DE CÁLCULO ICMS SUBSTITUIÇÃO	VALOR DO ICMS SUBSTITUIÇÃO	VALOR TOTAL DOS PRODUTOS 426,14
VALOR DO FRETE	VALOR DO SEGURO	OUTRAS DESPESAS ACESSÓRIAS	VALOR TOTAL DO IPI XXXXXXXXXXXXXXXXXXXX	VALOR TOTAL DA NOTA 426,14

TRANSPORTADOR / VOLUMES TRANSPORTADOS

NOME / RAZÃO SOCIAL		FRETE POR CONTA 1 - EMITENTE 2 - DESTINATÁRIO	PLACA DO VEÍCULO	UF	CNPJ / CPF
ENDEREÇO		MUNICÍPIO		UF	INSC. ESTADUAL
QUANTIDADE	ESPÉCIE	MARCA	NÚMERO	PESO BRUTO	PESO LÍQUIDO

DADOS ADICIONAIS

<p>INFORMAÇÕES COMPLEMENTARES</p> <p>Documento emitido por ME ou EPP Optante pelo simples Nacional e não gera direito a crédito Fiscal de IPI. Permite o aproveitamento do crédito de ICMS no valor de R\$. correspondente à alíquota de.....%, nos termos do Art. 23 da LC 123/2006. Procon / RJ - Tel.: 151 / Rua da Ajuda, 5 - Subsolo - Centro - RJ Comissão de Defesa do Consumidor da Assembléia Legislativa do Estado do Rio de Janeiro - Rua da Alfândega, 8 - Térreo Centro - ALERJ - Tel.: 0800 2827060, conforme Lei nº 5.817 de 03/09/2010</p>	<p>RESERVADO AO FISCO</p> <p>IRF 35.01</p>
--	--

Laudiceia Maria de Souza - Gráfica - Rua Costa Rica nº 144 - Centro - Nova Iguaçu - RJ - Telefax: 2667-0368 - CNPJ 06.184.938/0001-74  
Insc. Estadual 77.706.500 - PMNI 13309-4 - I.R.F. 35.01 - 20 Talões - NF Mod 1 50 x 4 de 1.501 à 2.500 - Aut. 5624 - 03/2010

96852

Centro de Educação Especial Paul Harris  
Alameda Presidente Roosevelt, 526  
Três Corações - Nova Iguaçu - RJ  
CEP 26.022-250  
INEP 3305793-1  
CNPJ: 02.227.938/0001-74

Recebi da A. P. M. do C. M. E. E. PAUL HARRIS  
a importância de R\$ 1.098,77 (MIL E NOVENTA OITO E  
oitenta e sete centavos)  
pago através do cheque nº 850037 de 25/06/13  
da Caixa Econômica Federal.

Assinatura \_\_\_\_\_ Carimbo \_\_\_\_\_

07.905.345/0004-861  
IGUAÇU UTILIDADES  
E PAPELARIA LTDA  
Rua Oscar Soares, 473  
Maria da Luz - CEP 26.220-098  
NOVA IGUAÇU - RJ

Atestamos que o material constante do presente documento,  
foi recebido em condições para o Serviço Público Municipal.

André Pedro \_\_\_\_\_ No/688 227-8  
Assinatura Cargo/Matrícula

[Assinatura] \_\_\_\_\_ 10/696-816-8  
Assinatura Cargo/Matrícula

# IGUAÇU UTILIDADES E PAPELARIA LTDA.

NOTA FISCAL

1730

SAÍDA  ENTI

1ª Via - Dest./Remetente  
2ª Via - FIXA  
3ª Via - Fisco / Destino  
4ª Via - Fisco / Origem

Rua Oscar Soares, 473 - Maria da Luz  
Nova Iguaçu - RJ - CEP 26.220-098

CNPJ	07.905.345/0004-1
INSCRIÇÃO ESTADUAL	79.582.638

NATUREZA DA OPERAÇÃO	CFOP	INSC. ESTADUAL DO SUBSTITUTO TRIBUTÁRIO
Jmda		

DATA LIMITE PARA EMISSÃO  
26/03/2015

DESTINATÁRIO / REMETENTE			CNPJ/CPF		DATA DA EMISSÃO
NOME / RAZÃO SOCIAL			07.227.938/0001-		26-06-13
ENDERECO			BAIRRO / DISTRITO	CEP	DATA DA SAÍDA/ENTRADA
Rua Almeida Presidente Roosevelt, nº 526			Sões Brancas	26022-5	
MUNICÍPIO	FONE / FAX	UF	INSCRIÇÃO ESTADUAL		HORA DA SAÍDA
Nova Iguaçu	3101-9974	RJ			

CÓDIGO DO PRODUTO	DESCRIÇÃO DOS PRODUTOS	CLAS. FISCAL	SIT. TRIB.	UNID.	QUANT.	R URO	VALOR TOTAL	ALIQ. ICMS
1027	Kit c/2 panelinhas			Pç	01	1	1,79	
3056	Boneca simty flushions			Pç	03	2	8,34	
8478	Jogo americano PVC 30x45			Pç	03	1	4,11	
1319	Camisa de balcão 100 fls			Pç	03	1	3,15	
0424	lofe lata gd			Pç	01	5	5,48	
0715	lofe lata med covr			Pç	01	4	4,98	
0091	Boneca nafa Kimba negra			Pç	02	9	19,58	
1358	Simbazonha cartomagem			Pç	01	5	5,40	
1341	laca cartomagem			Pç	01	5	5,40	
3033	Forma bdo 27cm			Pç	01	10	16,99	
0792	Pano cofa readriz 40x65			Pç	03	2	6,30	
5551	Pano cofa popular 40x75			Pç	05	2	10,75	
3033	Pano cofa requinte			Pç	01	5	2,65	
1027	Kit c/2 panelinhas			Pç	03	1	5,37	
5153	lep c/ capota			Pç	02	2	4,28	
0951	Relógio Educativo			Pç	01	5	5,40	

CÁLCULO DO IMPOSTO		BASE DE CÁLCULO DO ICMS		VALOR DO ICMS		BASE DE CÁLCULO ICMS SUBSTITUIÇÃO		VALOR DO ICMS SUBSTITUIÇÃO		VALOR TOTAL DOS PRODUTOS	
XXXXXXXXXXXXXXXXXXXX		XXXXXXXXXXXXXXXXXXXX		XXXXXXXXXXXXXXXXXXXX		XXXXXXXXXXXXXXXXXXXX		XXXXXXXXXXXXXXXXXXXX		109,97	
VALOR DO FRETE		VALOR DO SEGURO		OUTRAS DESPESAS ACESSÓRIAS		VALOR TOTAL DO IPI		VALOR TOTAL DA NOTA		XXXXXXXXXXXXXXXXXXXX	
								109,97			

TRANSPORTADOR / VOLUMES TRANSPORTADOS					
NOME / RAZÃO SOCIAL			FRETE POR CONTA		PLACA DO VEÍCULO
			1 - EMITENTE <input type="checkbox"/>		
			2 - DESTINATÁRIO <input type="checkbox"/>		
ENDERECO			MUNICÍPIO		INSC. ESTADUAL
QUANTIDADE	ESPÉCIE	MARCA	NÚMERO	PESO BRUTO	PESO LÍQUIDO

DADOS ADICIONAIS	
INFORMAÇÕES COMPLEMENTARES	RESERVADO AO FISCO
Documento emitido por ME ou EPP Optante pelo simples Nacional e não gera direito a aproveitamento do crédito de IPI.	IRF 35.01
Permite o aproveitamento do crédito de ICMS no valor de R\$....., correspondente à alíquota de.....%, nos termos do Art. 23 da LC 123/2006.	
Procon / RJ - Tel.: 151 / Rua da Ajuda, 5 - Subsolo - Centro - RJ	
Comissão de Defesa do Consumidor da Assembléia Legislativa do Estado do Rio de Janeiro - Rua da Alfândega, 8 - Térreo	
Centro - ALERJ - Tel.: 0800 2827060, conforme Lei nº 5.817 de 03/09/2010	

Laudiceia Maria de Souza - Gráfica - Rua Costa Rica nº 144 - Centro - Nova Iguaçu - RJ - Telefax: 2667-036 CNPJ 06.184.938/0001-95  
Insc. Estadual 77.706.500 - PMNI 13309-4 - I.R.F. 35.01 - 20 Talões - NF Mod 1 50 x 4 de 1.501 à 2) - Aut. 5624 - 03/2013

129685

Recebi da A. P. M. do C. M. E. E. PAUL HARRIS

a importância de 1.090,87 (UM MIL E NOVENTA REAIS E OITENTA E SETE CENTAVOS)

pago através do cheque nº 850031 de 25 de 06 de 13

da Caixa Econômica Federal.

Assinatura \_\_\_\_\_ Carimbo \_\_\_\_\_

**Centro de Educação Especial Paul Harris**  
 Alameda Presidente Roosevelt, 526  
 Três Corações - Nova Iguaçu - RJ  
 CEP: 26.022-250  
 INEP: 3305793-1  
 CNPJ: 02.27.938/0001-74

107.905.345/0004-86  
 IGUAÇU UTILIDADES  
 E PAPELARIA LTDA  
 Rua Oscar Soares, 473  
 Maria da Luz - CEP: 26.220-098  
 NOVA IGUAÇU - RJ

Atestamos que o material constante do presente documento  
 foi recebido em condições para o Serviço Público Municipal.

André Padua  
 Assinatura

10/688 227-8  
 Cargo/Matrícula

[Assinatura]  
 Assinatura

10/696-816-8  
 Cargo/Matrícula

# IGUAÇU UTILIDADES E PAPELARIA LTDA.

NOTA FISCAL 1732

SAÍDA  ENTRADA

1ª Via - Dest./Remetente  
2ª Via - FIXA  
3ª Via - Fisco / Destinatário  
4ª Via - Fisco / Origem

Rua Oscar Soares, 473 - Maria da Luz  
Nova Iguaçu - RJ - CEP 26.220-098

CNPJ 07.905.345/0004-86  
INSCRIÇÃO ESTADUAL 79.582.638

DATA LIMITE PARA EMISSÃO 26/03/2015

NATUREZA DA OPERAÇÃO  *Venda*  CFOP INSC. ESTADUAL DO SUBSTITUTO TRIBUTÁRIO

DESTINATÁRIO / REMETENTE  
NOME / RAZÃO SOCIAL  *Centro Municipal de Educação Especial Paul Harris*  CNPJ/CPF  *02.227.938/0001-74*   
ENDEREÇO  *Rua, Avenida Presidente Roosevelt nº 526*  BAIRRO / DISTRITO  *São Bonifácio*  CEP  *26022-599*   
MUNICÍPIO  *Nova Iguaçu*  FONE / FAX  *3101-9974*  UF  *RJ*  INSCRIÇÃO ESTADUAL

DATA DA EMISSÃO 25-06-13  
DATA DA SAÍDA/ENTRADA  
HORA DA SAÍDA

CÓDIGO DO PRODUTO	DESCRIÇÃO DOS PRODUTOS	CLAS. FISCAL	SIT. TRIB.	UNID.	QUANT.	VALOR UNITÁRIO	VALOR TOTAL	AL. ICMS
7065	<i> Monta fácil 20 pps </i>			PC	02	249	498	
0171	<i> Piz. e monte c/ 28 pps </i>			PC	01	270	270	
5783	<i> Plato p/quadro br </i>			PC	04	675	2700	
9048	<i> Xim cominho 29cm </i>			PC	02	320	640	
2013	<i> Saco pl burrão 8.5x17 c/100 </i>			PC	02	241	482	
3555	<i> Pasta bola/pudim N3 </i>			PC	01	15,80	15,80	

BASE DE CÁLCULO DO ICMS	VALOR DO ICMS	BASE DE CÁLCULO ICMS SUBSTITUIÇÃO	VALOR DO ICMS SUBSTITUIÇÃO	VALOR TOTAL DOS PRODUTOS
XXXXXXXXXXXXXXXXXXXX	XXXXXXXXXXXXXXXXXXXX			61,70
VALOR DO FRETE	VALOR DO SEGURO	OUTRAS DESPESAS ACESSÓRIAS	VALOR TOTAL DO IPI	VALOR TOTAL DA NOTA
			XXXXXXXXXXXXXXXXXXXX	61,70

TRANSPORTADOR / VOLUMES TRANSPORTADOS  
NOME / RAZÃO SOCIAL FRETE POR CONTA 1 - EMITENTE 2 - DESTINATÁRIO  PLACA DO VEÍCULO UF CNPJ / CPF  
ENDEREÇO MUNICÍPIO UF INSC. ESTADUAL

QUANTIDADE	ESPÉCIE	MARCA	NÚMERO	PESO BRUTO	PESO LÍQUIDO

DADOS ADICIONAIS  
INFORMAÇÕES COMPLEMENTARES  
Documento emitido por ME ou EPP Optante pelo simples Nacional e não gera direito a crédito Fiscal de IPI.  
Permite o aproveitamento do crédito de ICMS no valor de R\$....., correspondente à alíquota de.....%; nos termos do Art. 23 da LC 123/2006.  
Procon / RJ - Tel.: 151 / Rua da Ajuda, 5 - Subsolo - Centro - RJ  
Comissão de Defesa do Consumidor da Assembléia Legislativa do Estado do Rio de Janeiro - Rua da Alfândega, 8 - Térreo Centro - ALERJ - Tel.: 0800 2827060, conforme Lei nº 5.817 de 03/09/2010

RESERVADO AO FISCO  
IRF 35.01

296852

Atestamos que o material constante do presente documento.  
foi recebido em condições para o Serviço Público Municipal.

*Janus Rocha*  
Assinatura

10/685.227-8  
Cargo/Matricula

*[Signature]*  
Assinatura

10/696-816-8  
Cargo/Matricula

**Centro de Educação Especial Paul Harris**  
Alameda Presidente Roosevelt, 526  
Três Corações - Nova Iguaçu - RJ  
CEP 26.022-250  
INEP 3305793-1  
CNPJ: 02.227.938/0001-74

07.905.345/0004-86  
IGUAÇU UTILIDADES  
E PAPELARIA LTDA  
Rua Oscar Soares, 473  
Maria da Luz - CEP 26.220-098  
NOVA IGUAÇU - RJ

Recebi da A. P. M. do C. M. E. E. PAUL HARRIS  
a importância de R\$ 1.090,87 (UM MIL E NOVENTA REAIS E 87  
CENTAVOS  
pago através do cheque nº 850031 de 25/06/13  
da Caixa Econômica Federal.

Assinatura

Carimbo

CEBEMOS DE SUPER MATRIZ ACOS LTDA OS PRODUTOS/SERVICOS CONSTANTES NA NOTA FISCAL ELETRONICA INDICADA AO LADO  
DESTINATARIO: CENTRO M.DE EDUCACAO ESPECIAL PAUL HARRIS - ALAME PRESIDENTE ROOSEVELT, 526 - POSSE - NOVA IGUACU -  
RJ - EMISSAO: 26-06-2013 - VALOR TOTAL: R\$ 1.627,00

NF-e

Nº: 37068

Série: 1

DATA DE RECEBIMENTO

IDENTIFICACAO E ASSINATURA DO RECEBEDOR

27/06/13

Marlene Pereira Kaiser

**SUPER MATRIZ ACOS LTDA**

AV BRASIL, 10540 GALPAO OFICINA  
PENHA  
RIO DE JANEIRO  
RJ 2584-0047  
21.012-350



**DANFE**

Documento  
auxiliar da Nota  
Fiscal Eletrônica

Saída: 1  
Entrada: 0  
FL 1 / 1  
Nº: 37068  
Série: 1



CHAVE DE ACESSO

3313 0600 7500 0700 6757 5500 1000 0370 6813 9018 5176

Consulta de autenticidade no portal nacional da NF-e  
www.nfe.fazenda.gov.br ou no site da Sefaz Autorizadora

NATUREZA DA OPERAÇÃO

VENDA FATURAMENTO

PROTOCOLO DE AUTORIZAÇÃO DE USO

333130084459485 26/06/2013 08:11:19

INSCRIÇÃO ESTADUAL

79498815

INSCRIÇÃO ESTADUAL SUB. TRIBUTÁRIA

CNPJ

00.750.007/0067-57

DESTINATÁRIO/REMETENTE

NOME/RAZÃO SOCIAL

CENTRO M.DE EDUCACAO ESPECIAL PAUL HARRIS

CNPJ/CPF

02.227.938/0001-74

DATA DA EMISSÃO

26-06-2013

ENDEREÇO

ALAME PRESIDENTE ROOSEVELT, 526

BAIRRO/DISTRITO

PÓSSE

CEP

26.022-580

DATA DA ENTRADA/SAÍDA

26-06-2013

MUNICÍPIO

NOVA IGUACU

FONE/FAX

3101-9974

UF

RJ

INSCRIÇÃO ESTADUAL

ISENTO

HORA DA ENTRADA/SAÍDA

08:05:00

FATURAS/DUPLICATAS

Número	Vencimento	Valor	Número	Vencimento	Valor	Número	Vencimento	Valor	Número	Vencimento	Valor
37068-1	26-06-2013	1.627,00									

CÁLCULO DO IMPOSTO

BASE DE CÁLCULO DE ICMS	VALOR DO ICMS	BASE DE CALC. DE ICMS ST	VALOR DO ICMS ST	VALOR TOTAL DOS PRODUTOS	
1.627,00	309,13	0,00	0,00	1.627,00	
VALOR DO FRETE	VALOR DO SEGURO	DESCONTO	OUTRAS DESP. ACESSÓRIAS	VALOR DO IPI	VALOR TOTAL DA NOTA
0,00	0,00	0,00	0,00	0,00	1.627,00

TRANSPORTADOR/VOLUMES TRANSPORTADOS

RAZÃO SOCIAL	FRETE POR CONTA	CÓDIGO ANTT	PLACA VEICULO	UF	CNPJ/CPF
ATHAYDE DA SILVA VICENTE	1 - Dest/Rem		LLM3474	RJ	776.520.967-15
ENDEREÇO	MUNICÍPIO	UF	INSCRIÇÃO ESTADUAL		
RUA FLORISBELA, L 129 - C/5 - AGOSTINHO PORTO	SAO JOAO DE MERITI	RJ			
QUANTIDADE	ESPECIE	MARCA	NUMERAÇÃO	PESO BRUTO	PESO LIQUIDO
5	VOL			0,000	0,000

DADOS DO PRODUTO/SERVIÇO

Cód. Prod.	Descrição do Produto/Serviço	NCM/SH	CST	CFOP	UNID	QTD	VLR.UNIT.	VLR.TOTAL	BC.ICMS	VLR.ICMS	VLR.IPI	ALÍQUOTAS ICMS	IPI
050108	ARM AA-90 CZ 200X90X47 ARTE	94032000	000	5102	UN	1	669,00000	669,00	669,00	127,11	0,00	19,00	0,00
051230	BASE ARM AP-408 CZ 160X75X40 PANDIN	94039090	000	5102	UN	2	359,00000	718,00	718,00	136,42	0,00	19,00	0,00
051233	JG 2P ARM AP-408 AZ DEL REY PANDIN	94039090	000	5102	UN	2	120,00000	240,00	240,00	45,60	0,00	19,00	0,00

DADOS ADICIONAIS

INFORMAÇÕES COMPLEMENTARES

PED.1424479. PROCON-Tel: 151- Rua da Ajuda, 05 Subsolo - Centro - RJ CEP: 20040-000. VALOR APROXIMADO DOS TRIBUTOS: R\$ 459,63 (Lei da Transparência - 12.741/12)

Desenvolvido pela Alterdata Software - www.alterdata.com.br

RESERVADO AO FISCO

16852

**Centro de Educação Especial Paul Harris**  
 Alameda Presidente Roosevelt, 526  
 Três Corações - Nova Iguaçu - RJ  
 CEP 26.022-250  
 INEP 3305793-1  
 CNPJ: 02.227.938/0001-74

Atestamos que o material constante do presente documento  
 foi recebido em condições para o Serviço Público Municipal.

*André Soares*

10/688227-8

*Paul*  
 Assinatura

10/696-816-8  
 Cargo/Matrícula

Recebi da A. P. M. do C. M. E. E. PAUL HARRIS  
 a importância de 1627,00 (UM MIL SEISCENTOS E VINTE E SETE REAIS  
 pago através do cheque nº 8500322 27/06/13  
 da Caixa Econômica Federal.

*[Signature]* \_\_\_\_\_  
 Assinatura

\_\_\_\_\_ 9 \_\_\_\_\_  
 Carimbo

[00.750.007/0010-11]  
 SUPER MATRIZ AÇOS LTDA.  
 RUA OTAVIO TARQUINO, 282  
 CENTRO - CEP: 26.210-172  
 RIO DE JANEIRO - RJ

# NEVES E BARRETO

## MATERIAL DE CONSTRUÇÃO LTDA - ME

AV. HENRIQUE DUQUE ESTRADA MEYER, S/Nº - LOTES 142 E 143  
 QUADRA 01 - POSSE - NOVA IGUAÇU - RJ - CEP 26.033-000  
 TELS.: (21) 3101-7255 / 3101-7254

NOTA FISCAL

SAÍDA  ENTRADA

850033

VIA - BRANCA-DESTINATÁRIO/REMETENTE

Nº 7921

VIA - VERDE - FIXA

3ª VIA - AZUL - FISCO / DESTINO

4ª VIA - ROSA - FISCO / ORIGEM

CNPJ 02.723.037/0001-73

DATA LIMITE PARA EMISSÃO  
28 / 02 / 2015

NATUREZA DA OPERAÇÃO *Atenda* CFOP *5102* INSC. ESTADUAL DO SUBSTITUTO TRIBUTÁRIO

INSCRIÇÃO ESTADUAL 75.898.436

DESTINATÁRIO/REMETENTE

NOME / RAZÃO SOCIAL <i>Assoc. de Pais, M. do Lomba. Mun. Educ. Esp. Paul Garrin</i>		CNPJ / CPF <i>01.224.938/0001-74</i>	DATA DE EMISSÃO <i>03-07-13</i>
ENDEREÇO <i>R. Abmeida Pres. Roosevelt, 526</i>	BAIRRO / DISTRITO <i>Três Corações</i>	CEP	DATA DA SAÍDA/ENTRADA <i>03-07-13</i>
MUNICÍPIO <i>Nova Iguaçu</i>	FONE / FAX <i>3101-9944</i>	UF <i>RJ</i>	HORA DA SAÍDA

DADOS DO PRODUTO

CÓD. PROD.	DESCRIÇÃO DAS MERCADORIAS	CL. FISC.	SIT. TRIB.	UNID.	QUANT.	VALOR UNIT.	VALOR TOTAL	ALÍQUOTAS		VALOR DO IPI
								ICMS	IPI	
	<i>P. S Nanchini 44034 Q. A</i>			<i>R</i>	<i>36.30</i>	<i>10.99</i>	<i>400.03</i>			
	<i>Caixa Bejam 1113</i>			<i>UN</i>	<i>40</i>	<i>0.99</i>	<i>39.60</i>			
	<i>Ang. 2kg Int. Revist Lix</i>			<i>SC</i>	<i>15</i>	<i>6.99</i>	<i>104.85</i>			
	<i>Rej. Quadrado Lit Caixa Platin</i>			<i>Kg</i>	<i>10</i>	<i>3.99</i>	<i>39.90</i>			
	<i>Caixa descarga Marca Osha</i>			<i>UN</i>	<i>01</i>	<i>20.90</i>	<i>20.90</i>			
	<i>Kit p/ banheiro Brasil spec</i>			<i>KIT</i>	<i>01</i>	<i>17.90</i>	<i>17.90</i>			
	<i>Wass clox acoplada Bover</i>			<i>UN</i>	<i>01</i>	<i>229.90</i>	<i>229.90</i>			
	<i>Santa Marina Branco</i>						<i>853.08</i>			
	<i>Wass.</i>						<i>93.08</i>			
							<i>760.00</i>			

CÁLCULO DE IMPOSTO

BASE DE CÁLCULO DO ICMS	VALOR DO ICMS	BASE DE CÁLCULO DO ICMS SUBSTITUIÇÃO	VALOR DO ICMS SUBSTITUIÇÃO	VALOR TOTAL DOS PRODUTOS <i>760.00</i>
VALOR DO FRETE	VALOR DO SEGURO	OUTRAS DESPESAS ACESSÓRIAS	VALOR TOTAL DO IPI	VALOR TOTAL DA NOTA <i>760.00</i>

TRANSPORTADOR / VOLUMES TRANSPORTADOS

NOME / RAZÃO SOCIAL <i>Emitente</i>		FRETE POR CONTA 1 - EMITENTE <input checked="" type="checkbox"/> 2 - DESTINATÁRIO <input type="checkbox"/>	PLACA DO VEÍCULO <i>2KHO632RJ</i>	UF <i>RJ</i>	CNPJ / CPF
ENDEREÇO <i>O mesmo</i>		MUNICÍPIO <i>M. J</i>	UF <i>RJ</i>	INSCRIÇÃO ESTADUAL	
QUANTIDADE	ESPÉCIE	MARCA	NÚMERO	PESO BRUTO	PESO LÍQUIDO

DADOS ADICIONAIS

<p>INFORMAÇÕES COMPLEMENTARES</p> <p>Resolução CGSN nº 10 de 28 de julho de 2007</p> <p>Lei complementar nº 123 de 14 de dezembro de 2006</p> <p>1º documento emitido por ME ou EPP optante pelo Simples Nacional</p> <p>2º Não gera direito de crédito fiscal de IPI</p> <p>3º Permite o aproveitamento de crédito de ICMS no valor de R\$ _____</p> <p>correspondente a alíquota de _____ %, nos termos do art. 23 da LC 123/2006</p>	<p>RESERVADO AO FISCO</p> <p><b>I.R.F. 35.01</b></p>
---	--

96852

**Centro de Educação Especial Paul Harris**  
 Alameda Presidente Roosevelt, 526  
 Três Corações - Nova Iguaçu - RJ  
 CEP 26.022-250  
 INEP 3305793-1  
 CNPJ: 02.227.938/0001-74

Recebi da A. P. M. do C. M. E. E. Paul Harris  
 a importância de R\$ 760,00 (setecentos e sessenta reais)  
 pago através do cheque nº 850033 d. 01/07/13  
 da Caixa Econômica Federal.

Assinatura \_\_\_\_\_ Carimbo \_\_\_\_\_

Atestamos que o material constante do presente documento  
 foi recebido em condições para o Serviço Público Municipal.

André Rodas  
 Assinatura

10/688227-8  
 Cargo/Matrícula

[Assinatura]  
 Assinatura

10/696-816-8  
 Cargo/Matrícula

**FNDE**

FUNDO NACIONAL DE DESENVOLVIMENTO DA EDUCAÇÃO  
DIRETORIA FINANCEIRA

COORDENAÇÃO-GERAL DE CONTABILIDADE E ACOMPANHAMENTO DE PRESTAÇÃO DE CONTAS

ESTADO DO RIO DE JANEIRO  
PREFEITURA DA CIDADE DE NOVA IGUAÇU  
SECRETARIA MUNICIPAL DE EDUCAÇÃO

2013/2968153

PROGRAMA / AÇÃO: PDDE

NOME DA RAZÃO SOCIAL: A. P. M. DA E. M. Centro de Educação Especial Paul Harris

ENDEREÇO: Alameda Presidente Roosevelt 526 Três Corações

CEP: 26.022-250

CNPJ: 02.227.938 0001-74

TEL: 31019974

**RECIBO DE PRESTAÇÃO DE SERVIÇOS**

O Sr. Sererino Ferreira da Silva morador da rua

(Rua/Avenida)

(nº)

(Complemento)

(Bairro)

(Cidade)

(UF)

portador(a) do CPF n.º

349405534-34

RG nº

2603600 SSPPE

, prestou serviços nesta Unidade Escolar

Valor do serviço: R\$ 500,00 (Quinhentos reais)

O serviço foi pago com o cheque nº 850034 do Banco do Brasil, Agência 1576-8, conta nº 24 194-6

Centro de Educação Especial Paul Harris  
Alameda Presidente Roosevelt, 526  
Três Corações - Nova Iguaçu - RJ  
CEP 26.022-250  
INEP 3385703-1  
CNPJ: 02.227.938/0001-74

Sererino Ferreira da Silva  
Assinatura do Prestador de Serviço

Dilma de Almeida Martins  
Assinatura do Presidente da APM

Márcia Pereira Maia  
Assinatura da Tesoureira da APM

Márcia Pereira Maia  
Secretária Escolar  
Mat. 12/690.966-7

Nova Iguaçu 08 de Julho de 2013

Assinado e datado por um Funcionário Efetivo da Escola

# FNDE

FUNDO NACIONAL DE DESENVOLVIMENTO DA EDUCAÇÃO  
DIRETORIA FINANCEIRA  
COORDENAÇÃO-GERAL DE CONTABILIDADE E ACOMPANHAMENTO DE PRESTAÇÃO DE CONTAS

ESTADO DO RIO DE JANEIRO  
PREFEITURA DA CIDADE DE NOVA IGUAÇU  
SECRETARIA MUNICIPAL DE EDUCAÇÃO

2013-296852

PROGRAMA / AÇÃO: PDDE

NOME DA RAZÃO SOCIAL: A. P. M. DA E. M. Centro de Educação Especial Paul Harris

ENDEREÇO: Alameda Presidente Roosevelt 526 Três Corações NJ

CEP: 26 022 250

CNPJ: 02.227 938/0001-74

TEL: 31019974

## RECIBO DE PRESTAÇÃO DE SERVIÇOS

O Sr. Severino Ferreira da Silva morador da rua

(Rua/Avenida)

(nº)

(Complemento)

(Bairro)

(Cidade)

(UF)

portador(a) do CPF n.º

349405534-34

RG nº 2603600 SSPPE

prestou serviços nesta Unidade Escolar

Valor do serviço: R\$ 1.200,00 (UM mil e duzentos reais)

O serviço foi pago com o cheque nº 850042 do Banco do Brasil, Agência 5768, conta nº 24.194-6

Severino Ferreira da Silva  
Assinatura do Prestador de Serviço

Lilma de Almeida Martins  
Assinatura do Presidente da APM

Márcia Pereira Mar  
Assinatura da Tesoureira da APM  
Secretária Escolar  
Mat. 121690.966-7

Nova Iguaçu 05 de AGOSTO de 2013

Assinado e datado por um Funcionário Efetivo da Escola

Centro de Educação Especial Paul Harris  
Alameda Presidente Roosevelt, 526  
Três Corações - Nova Iguaçu - RJ  
CEP 26.022-250  
INP 3385703-1  
CNPJ: 02.227.938/0001-74

# IGUAÇU UTILIDADES E PAPELARIA LTDA.

NOTA FISCAL 1799

Rua Oscar Soares, 473 - Maria da Luz  
Nova Iguaçu - RJ - CEP 26.220-098

SAÍDA  ENTRADA

1ª Via - Dest./Remetente  
2ª Via - FIXA  
3ª Via - Fisco / Destino  
4ª Via - Fisco / Origem

NATUREZA DA OPERAÇÃO <i>Venda</i>	CFOP	INSC. ESTADUAL DO SUBSTITUTO TRIBUTÁRIO	CNPJ 07.905.345/0004-86
			INSCRIÇÃO ESTADUAL 79.582.638

DATA LIMITE PARA EMISSÃO  
26/03/2015

DESTINATÁRIO / REMETENTE			CNPJ/CPF	DATA DA EMISSÃO
NOME / RAZÃO SOCIAL <i>Associação Municipal de Educação Especial São I. Horácio</i>			02.228.938/0001.84	11/04/2013
ENDEREÇO <i>Rua Alameda Presidente Roosevelt, 526</i>		BAIRRO / DISTRITO <i>União Concórdia</i>	CEP 26.222.599	DATA DA SAÍDA/ENTRADA
MUNICÍPIO <i>Maria Leirões</i>	FONE / FAX	UF <i>RJ</i>	INSCRIÇÃO ESTADUAL	HORA DA SAÍDA

CÓDIGO DO PRODUTO	DESCRIÇÃO DOS PRODUTOS	CLAS. FISCAL	SIT. TRIB.	UNID.	QUANT.	VALOR UNITÁRIO	VALOR TOTAL	ALIQ. ICMS
3555	Forma Bola / Redução n 3			PC	02	15.80	31.60	
2022	Alfinetes Combate Uee			PC	01	1.10	1.10	
0395	Saladeira red inox 35cm. Verde			PC	05	4.57	22.85	
5914	Prato P. Lado 35cm Branco			PC	06	3.65	21.90	
5128	Engovão manta azul pau preta			PC	12	2.40	28.80	
2014	Conf D2 1000 C/4 un			PC	04	3.62	14.68	
2052	Conf DS 1500 ML C/3U			PC	01	8.45	8.45	
2038	Conf DS 500ml C/4U			PC	01	2.54	2.54	
2214	Bot. Plástico Preto			PC	01	2.58	2.58	
0968	Pct C/4 Pte trans 45x45			PC	02	7.60	15.20	
0994	Pte. Quase trans 25			PC	01	6.63	6.63	
0996	Grandeza A 266 P4			PC	04	14.50	58.00	
3200	Faixa de modelar Soft 500g			PC	03	8.50	25.50	
9685	Caneta Bic Cristal			PC	01	31.00	31.00	
5869	Reloto P/Quebra Br. Diamond			PC	03	6.85	20.55	
5883	Reloto P/Quebra Br.			PC	01	6.85	6.85	

**CÁLCULO DO IMPOSTO**

BASE DE CÁLCULO DO ICMS XXXXXXXXXXXXXXXXXXXX	VALOR DO ICMS XXXXXXXXXXXXXXXXXXXX	BASE DE CÁLCULO ICMS SUBSTITUIÇÃO	VALOR DO ICMS SUBSTITUIÇÃO	VALOR TOTAL DOS PRODUTOS 309.83
VALOR DO FRETE	VALOR DO SEGURO	OUTRAS DESPESAS ACESSÓRIAS	VALOR TOTAL DO IPI XXXXXXXXXXXXXXXXXXXX	VALOR TOTAL DA NOTA 309.83

**TRANSPORTADOR / VOLUMES TRANSPORTADOS**

NOME / RAZÃO SOCIAL		FRETE POR CONTA 1 - EMITENTE <input type="checkbox"/> 2 - DESTINATÁRIO <input type="checkbox"/>	PLACA DO VEÍCULO	UF	CNPJ / CPF
ENDEREÇO		MUNICÍPIO		UF	INSC. ESTADUAL
QUANTIDADE	ESPÉCIE	MARCA	NÚMERO	PESO BRUTO	PESO LÍQUIDO

**DADOS ADICIONAIS**

<p>INFORMAÇÕES COMPLEMENTARES</p> <p>Documento emitido por ME ou EPP Optante pelo simples Nacional e não gera direito a crédito Fiscal de IPI.</p> <p>Permite o aproveitamento do crédito de ICMS no valor de R\$. correspondente à alíquota de.....%, nos termos do Art. 23 da LC 123/2006.</p> <p>Procon / RJ - Tel.: 151 / Rua da Ajuda, 5 - Subsolo - Centro - RJ</p> <p>Comissão de Defesa do Consumidor da Assembléia Legislativa do Estado do Rio de Janeiro - Rua da Alfândega, 8 - Térreo</p> <p>Centro - ALERJ - Tel.: 0800 2827060, conforme Lei nº 5.817 de 03/09/2010</p>	RESERVADO AO FISCO IRF 35.01
--	---------------------------------

Laudiceia Maria de Souza - Gráfica - Rua Costa Rica nº 144 - Centro - Nova Iguaçu - RJ - Telefax: 2667-0368 - CNPJ 06.184.938/000  
Insc. Estadual 77.706.500 - PMNI 13309-4 - I.R.F. 35.01 - 20 Talões - NF Mod 1 50 x 4 de 1.501 à 2.500 - Aut. 5624 - 03/2010

206852

Centro de Educação Especial Paul Harris  
 Alameda Presidente Roosevelt, 526  
 Três Corações - Nova Iguaçu - RJ  
 CEP 26.022-250  
 INEP 3305793-1  
 CNPJ: 02.227.938/0001-74

Atestamos que o material constante do presente documento  
 foi recebido em condições para o Serviço Público Municipal.

*Judicei Rodas*  
 Assinatura

10/688227-8  
 Cargo/Matricula

*Jurel*  
 Assinatura

10/696-81  
 Cargo/Matricula

Recebi da A. P. M. do C. M. E. E. Paul Harris  
 a importância de 758,00 (setecentos e noventa e oito reais)  
 pago através do cheque nº 850035 de 11/07/13  
 da Caixa Econômica Federal.

Assinatura \_\_\_\_\_ Carimbo \_\_\_\_\_

07.905.345/0004-80

IGUAÇU UTILIDADES  
E PAPELARIA LTDA

Rua Oscar Soares, 473  
María da Luz - CEP: 26.220-098

NOVA IGUAÇU - RJ

# IGUAÇU UTILIDADES E PAPELARIA LTDA

NOTA FISCAL

1801

SAÍDA  ENTRADA

Rua Oscar Soares, 473 - Maria da Luz  
Nova Iguaçu - RJ - CEP 26.220-098

CNPJ  
07.905.345/0004-86  
INSCRIÇÃO ESTADUAL  
79.582.638

1ª Via - Dest./Remetente  
2ª Via - FIXA  
3ª Via - Fisco / Destino  
4ª Via - Fisco / Origem

DATA LIMITE PARA EMISSÃO  
26/03/2015

NATUREZA DA OPERAÇÃO  
Venda

DESTINATÁRIO / REMETENTE

NOME / RAZÃO SOCIAL  
Centro Municipal Educação Especial Raul Harris  
CNPJ/CPF  
00.208.938/0001-84  
ENDEREÇO  
Rua Almeida Presidente Riomansel, 526  
BAIRRO / DISTRITO  
Vila Carolina  
CEP  
26.022-599  
MUNICÍPIO  
Nova Iguaçu  
FONE / FAX  
3101.9984  
UF  
R.J.  
INSCRIÇÃO ESTADUAL

DATA DA EMISSÃO  
11/06/2013  
DATA DA SAÍDA/ENTRADA  
HORA DA SAÍDA

DADOS DO PRODUTO

CÓDIGO DO PRODUTO	DESCRIÇÃO DOS PRODUTOS	CLAS. FISCAL	SIT. TRIB.	UNID.	QUANT.	VALOR UNITÁRIO	VALOR TOTAL	ALIQ. ICMS
5116	Piloto 21 quadro Bn			Rc	01	6.85	6.85	
3200	fluxo de plástico 50			Rc	01	8.50	8.50	
6301	Pino adaptador 2P			Rc	01	2.99	2.99	
6615	adaptador universal 2P			Rc	02	3.80	7.60	
1365	Caneta de Inox			Rc	04	4.80	19.20	
1082	cabido combate			Rc	01	1.10	1.10	
1232	Conf 2 fca el telar 1/5 lbs			Rc	03	9.30	27.90	
0968	Pat 1/4 fca tromp			Rc	01	8.60	8.60	
8454	Cartão VR 380x260			Rc	01	61.63	61.63	
1229	Poste catalgo 1/50 AcP			Rc	09	6.43	57.87	
8424	Saco plástico 1/120			Rc	10	4.44	44.40	
6430	Emulsaõ todo 18x25			Rc	31	0.15	4.65	
3330	Poste notatclip sorlido AcP			Rc	22	2.50	55.00	
0605	lanã 154 ml/100			Rc	01	5.89	5.89	
2016	Organizador alto 1/51. Gommene			Rc	03	17.99	53.97	
3090	organ 1/120s 30ht			Rc	01	26.89	26.89	

CÁLCULO DO IMPOSTO

BASE DE CÁLCULO DO ICMS XXXXXXXXXXXXXXXXXXXX	VALOR DO ICMS XXXXXXXXXXXXXXXXXXXX	BASE DE CÁLCULO ICMS SUBSTITUIÇÃO	VALOR DO ICMS SUBSTITUIÇÃO	VALOR TOTAL DOS PRODUTOS 394.84
VALOR DO FRETE	VALOR DO SEGURO	OUTRAS DESPESAS ACESSÓRIAS	VALOR TOTAL DO IPI XXXXXXXXXXXXXXXXXXXX	VALOR TOTAL DA NOTA 394.84

TRANSPORTADOR / VOLUMES TRANSPORTADOS

NOME / RAZÃO SOCIAL			FRETE POR CONTA 1 - EMITENTE <input type="checkbox"/> 2 - DESTINATÁRIO <input type="checkbox"/>	PLACA DO VEÍCULO	UF	CNPJ / CPF
ENDEREÇO			MUNICÍPIO		UF	INSC. ESTADUAL
QUANTIDADE	ESPÉCIE	MARCA	NÚMERO	PESO BRUTO	PESO LÍQUIDO	

DADOS ADICIONAIS

<p>INFORMAÇÕES COMPLEMENTARES</p> <p>Documento emitido por ME ou EPP Optante pelo simples Nacional e não gera direito a crédito de IPI.</p> <p>Permite o aproveitamento do crédito de ICMS no valor de R\$....., correspondente à alíquota de.....%, nos termos do Art. 23 da LC 123/2006.</p> <p>Procon / RJ - Tel.: 151 / Rua da Ajuda, 5 - Subsolo - Centro - RJ</p> <p>Comissão de Defesa do Consumidor da Assembléia Legislativa do Estado do Rio de Janeiro - Rua da Alfândega, 8 - Térreo Centro - ALERJ - Tel.: 0800 2827060, conforme Lei nº 5.817 de 03/09/2010</p>	<p>RESERVADO AO FISCO</p> <p>IRF 35.01</p>
---	--

Laudiceia Maria de Souza - Gráfica - Rua Costa Rica nº 144 - Centro - Nova Iguaçu - RJ - Telefax: 2667-0368 - CNPJ 06.184.938/0001-95  
Insc. Estadual 77.706.500 - PMNI 13309-4 - I.R.F. 35.01 - 20 Talões - NF Mod 1 50 x 4 de 1.501 à 2.500 - Aut. 5624 - 03/2013

**Centro de Educação Especial Paul Harris**  
 Alameda Presidente Roosevelt, 526  
 Três Corações - Nova Iguaçu - RJ  
 CEP 26.022-250  
 INEP 3305793-1  
 CNPJ: 02.227.938/0001-74

Atestamos que o material constante do presente documento foi recebido em condições para o Serviço Público Municipal.

*Judice Roder*  
 Assinatura

*10/688227-8*  
 Cargo/Matricula

*[Signature]*  
 Assinatura

*10/696-816*  
 Cargo/Matricula

Recebi da A. P. M. do C. M. E. E. Paul Harris  
 a importância de R\$ 158,00 (cento e cinquenta e oito reais)  
 paga através do cheque nº 860035 de 11/07/13  
 da Caixa Econômica Federal.

Assinatura \_\_\_\_\_ Carimbo \_\_\_\_\_

107.905.345/0001-00  
**IGUAÇU UTILIDADES  
 E PAPELARIA LTDA**  
 Rua Oscar Soares, 473  
 Maria da Luz - CEP: 26.220-098  
 NOVA IGUAÇU - RJ



296852

6105

**Centro de Educação Especial Paul Harris**  
 Alameda Presidente Roosevelt, 526  
 Três Corações - Nova Iguaçu - RJ  
 CEP 26.022-250  
 INEP 3305793-1  
 CNPJ: 02.227.938/0001-74

Atestamos que o material constante do presente documento  
 foi recebido em condições para o Serviço Público Municipal.

*Judice Boay*  
 Assinatura

*Paul*  
 Assinatura

10/688227-0  
 Cargo/Matricula

10/696816-0  
 Cargo/Matricula

Recebi da A.P.M. do C.M.E.E. Paul Harris

Quantia de 758,00 (setecentos e cinquenta e oito reais e 00/100) através do cheque nº 850035 de 11/07/13

Banco Econômica Federal.

Assinatura \_\_\_\_\_ Carimbo \_\_\_\_\_

07.905.345/0004-861

**IGUAÇU UTILIDADES  
 E PAPELARIA LTDA**

Rua Oscar Soares, 473  
 Município de Iguaçu - CEP: 26.220-000

IGUAÇU - RJ

# Licurci-Plásticos

## RENATO M. LICURCI LTDA. EPP

Rua Dr. Luiz Guimarães 50/56/60 - Centro - N. Iguaçú - RJ  
CEP 26.210-021 - Tel.: 2767-2083 / 2767-6354 / 2667-1255

85003E  
NOTA FISCAL  
MOD. 01

6902

Saída  Entrada

1ª Via - Branca - Dest. / Remetente  
2ª Via - Azul - Fixa / Arquivo  
3ª Via - Verde - Fisco / Destino  
4ª Via - Rosa - Fisco / Origem  
5ª Via - Amarela - Contabilidade

Inscrição C.N.P.J.  
30.764.328/0001-45

Inscrição Estadual  
80.310.307

Data Limite para Emissão  
09/10/2014

Natureza da Operação: Venda CFOP: 5-102 Insc. Estadual do Substituto Tributário

### DESTINATÁRIO / REMETENTE

Nome/Razão Social: Centro Munic. Ed. Esp. Paul Harris C.N.P.J. / C.P.F.: 02.227.938/0001-74  
Endereço: Alameda Presidente Rosimélio S. Boracão Bairro / Distrito: Cep:  
Município: Nova Iguaçu JF: RJ Inscrição Estadual: 3101-994 Fone / Fax:

Data da Emissão: 11/04/13  
Data da Saída / Entrada: 11/04/13  
Hora da Saída:

### DADOS DO PRODUTO

Código Produto	DESCRIÇÃO DOS PRODUTOS	CLASS. FISCAL	Sit. Tributária	UNID.	QUANT.	VALOR UNIT.	VALOR TOTAL	Alíquotas	
								ICMS	IPIT
	<u>Filtro S. purificador Hidrológico 100L PP</u>		<u>000</u>	<u>m</u>	<u>23</u>	<u>1.30</u>	<u>29.90</u>		
	<u>Cap. Plast. Nylon Bem Lindo 90x70cm</u>		<u>000</u>	<u>unid</u>	<u>01</u>	<u>69.90</u>	<u>69.90</u>		
	<u>Capacitor Fibra de Coque 38cm x 58cm</u>		<u>000</u>	<u>unid</u>	<u>01</u>	<u>22.90</u>	<u>22.90</u>		
							<u>122.70</u>		

### CÁLCULO DO IMPOSTO

BASE DE CÁLCULO DO ICMS	VALOR DO ICMS	BASE DE CÁLCULO DO ICMS SUBSTITUIÇÃO	VALOR DO ICMS SUBSTITUIÇÃO	VALOR TOTAL DOS PRODUTOS
				<u>122.70</u>
VALOR DO FRETE	VALOR DO SEGURO	OUTRAS DESPESAS ACESSÓRIAS	VALOR TOTAL DO IPI	VALOR TOTAL DA NOTA
				<u>122.70</u>

### TRANSPORTADOR / VOLUMES TRANSPORTADOS


NOME/RAZÃO SOCIAL: <u>Wilmá de Almeida</u>	FRETE POR CONTA: <input type="checkbox"/> 1 EMITENTE <input type="checkbox"/> 2 DESTINATÁRIO	PLACA DO VEÍCULO	UF	C.N.P.J. / C.P.F.
ENDEREÇO: <u>Alameda Presidente Rosimélio 526</u>	MUNICÍPIO		UF	INSCRIÇÃO ESTADUAL
QUANTIDADE: <u>01</u>	ESPÉCIE: <u>Volume</u>	MARCA: <u>-</u>	NÚMERO: <u>-</u>	PESO BRUTO: <u>3.660Kg</u>
				PESO LÍQUIDO: <u>3.660kg</u>

### DADOS ADICIONAIS

INFORMAÇÕES COMPLEMENTARES "DOCUMENTO EMITIDO POR ME OU EPP OPTANTE PELO SIMPLES NACIONAL"; "NÃO GERA DIREITO A CRÉDITO FISCAL DE IPI"; E "PERMITE O APROVEITAMENTO DO CRÉDITO DE ICMS NO VALOR DE R\$ _____ CORRESPONDENTE À ALÍQUOTA DE _____ %, NOS TERMOS DO ART. 23 DA LC 123/2008".  PROCON - RJ - RUA DA AJUDA Nº 05 SUBSOLO - CENTRO RIO DE JANEIRO - RJ - CEP 20040-000 - DISQUE PROCON 151. ALERJ - RUA DA ALFÂNDEGA, Nº 8 - CENTRO - RIO DE JANEIRO RJ - TEL.: 08002827060.	RESERVADO AO FISCO IRF 35.01 <u>Pg 01/04 N°850036</u>
---	--

296852

Recebi da A. P. M. do C. M. E. E. Paul Harris  
 a importância de 122,70 ( cento e vinte e dois reais e setenta centavos )  
 paga através do cheque nº 850036 de 14/07/13  
 da Caixa Econômica Federal.

Assinatura 

Carimbo

**Centro de Educação Especial Paul Harris**  
 Alameda Presidente Roosevelt, 526  
 Três Corações - Nova Iguaçu - RJ  
 CEP 26.022-250  
 INEP 3305793-1  
 CNPJ: 02.227.938/0001-74

30.784.328/0001-45


RENATO M. LICURCI LTDA-EPP

Rua Dr. Luiz Guimarães, 50, 56 e 60  
 Centro - CEP: 20.210-021

NOVA IGUAÇU - RJ

Atestamos que o material constante do presente documento,  
 foi recebido em condições para o Serviço Público Municipal.

Cargos/Matricula 10/696-816-8  
 Cargos/Matricula 10/618-227-8

Assinatura   
 Assinatura Quênia Rocha

Recebemos de FORNECEDORA CHATUBA DE NILOPOLIS LTDA os produtos constantes da nota fiscal indicada ao lado

NF-e  
Nº. 160222  
SÉRIE 1

DATA DE RECEBIMENTO

IDENTIFICAÇÃO E ASSINATURA DO RECEBEDOR

**FORNECEDORA CHATUBA DE NILOPOLIS LTDA**




RUA ERNESTO CARDOSO - 469  
- CENTRO - NILOPOLIS - RJ -  
Tel 55(21)2691-9575 / Cep  
26.525-420

**DANFE**  
Documento Auxiliar  
da Nota Fiscal  
Eletrônica

1 - SAÍDA  
2 - ENTRADA

Nº.160222  
SÉRIE 1  
FOLHA 1/1

CONTROLE DO FISCO



CHAVE DE ACESSO  
3313.0729.9115.5900.0740.5500.1000.1602 2216.2104.7600

Consulta de autenticidade no portal nacional da NF-e  
www.nfe.fazenda.gov.br/portal ou no site da Sefaz Autorizadora

NATUREZA DA OPERAÇÃO: Venda de Mercadorias

NÚMERO DO PROTOCOLO DE AUTORIZAÇÃO DA NF-e: 3.33.13-0093871878 - 15/07/2013 16:11

INSCRIÇÃO ESTADUAL: 85866974

INSC. ESTADUAL DO SUBST. TRIBUTÁRIO: 85866974

CNPJ/CPF: 29.911.559/0007-40

DESTINATÁRIO / REMETENTE

NOME/RAZÃO SOCIAL: A.P.M CENTRO M EDUC ESPECIAL PAUL HARRIS

ENDEREÇO: ALAMEDA PRESIDENTE ROSEVELT, 526

MUNICÍPIO: NOVA IGUACU

FONE/FAX: ( ) - 0

UF: RJ

CNPJ/CPF: 02.227.938/0001-74

DATA DA EMISSÃO: 15/07/2013

BAIRRO/DISTRITO: TRES CORACOES

CEP: 99.999-999

DATA SAÍDA/ENTRADA: 17/07/2013

INSCRIÇÃO ESTADUAL: 00.972.532/0001-90

HORA SAÍDA/ENTRADA: 15:52

FATURA

Forma pagto.: A vista

Cheque-11/07/13- R\$524,10

**CÁLCULO DO IMPOSTO**

BASE DE CÁLCULO DO ICMS	VALOR DO ICMS	BASE DE CÁLCULO DO ICMS SUBSTITUIÇÃO	VALOR DO ICMS SUBSTITUIÇÃO	VALOR TOTAL DOS PRODUTOS
0,00	0,00	0,00	0,00	484,10
VALOR DO FRETE	VALOR DO SEGURO	DESCONTO	OUTRAS DESPESAS ACESSÓRIAS	VALOR DO IPI
40,00	0,00	0,00	0,00	0,00
				VALOR TOTAL DA NOTA
				524,10

TRANSPORTADOR/VOLUMES TRANSPORTADOS

RAZÃO SOCIAL: GIGA TRANSP/ 115 / 3.600

FRETE POR CONTA: 2

CODIGO ANTT: PPP9999

PLACA DO VEICULO: PPP9999

UF: RJ

CNPJ/CPF: 00.972.532/0001-90

ENDERECO: RUA FRANCISCO PORTELA 123 LJB

MUNICÍPIO: NOVA IGUACU

UF: RJ

INSCRIÇÃO ESTADUAL: ISENTO

QUANTIDADE: 6

ESPÉCIE: 0

MARCA: 0

NUMERAÇÃO: 0

PESO BRUTO: 93,630

PESO LÍQUIDO: 93,630

**DADOS DO PRODUTO / SERVIÇOS**

CÓD. PROD.	DESCRIÇÃO DO PRODUTO/SERVIÇO	NCM/SH	CST	CFOP	UNIDADE	QUANTIDADE	V. UNITÁRIO	V. TOTAL	BC ICMS	V. ICMS	V. IPI	ALIQ. ICMS	ALIQ. IPI
17105	TINTA CORALAR ACR LATA OCEANO [05]	32091010	060	5405	LT	2,0000	99,9000	199,80	0,00	0,00	0,00	0,00	0,00
90489	TINTA CORALAR ACR LATA BRANCO [05]	32091010	060	5405	LT	2,0000	99,9000	199,80	0,00	0,00	0,00	0,00	0,00
10804	TORN.PIA CROMADA 1158 C-23 1/2 [31]	84818019	060	5405	PC	1,0000	24,6000	24,60	0,00	0,00	0,00	0,00	0,00
32565	TORN.FILTRO FIXA LIGHT ABS CR C27 [28]	84212100	060	5405	PC	1,0000	59,9000	59,90	0,00	0,00	0,00	0,00	0,00

**CÁLCULO DO ISSQN**

INSCRIÇÃO MUNICIPAL: 0,00

VALOR TOTAL DOS SERVIÇOS: 0,00

BASE DE CÁLCULO DO ISSQN: 0,00

VALOR DO ISSQN: 0,00

**DADOS ADICIONAIS**

[28] SUBST.TRIB.DEC. 41.961/09 PROTOC. ICMS 62/09ALT.192/09

[31] SUBST.TRIB.DEC. 42.303/10 ALT. LIV. II RICMS

Procon: R. da Ajuda, nº 05 - subsolo - Centro - RJ - Tel.: 151 / Alerj: Rua da Alfândega, nº8 - Térreo

Vendedor: MARCIO RONALDO M. DE BRITO Código Vendedor: 02011 Pedido: 2447796

Observação: Pedido: 2447796/03 a Entregar Filial Pedido: 03 VALOR APROX. TRIBUTOS R\$158.33 (30.21 %) FONTE IBPT

Para se Trocar: 10 Notas  
de 100,00 em 10 Notas  
de 10,00 em 10 Notas  
de 10,00 em 10 Notas



# M & C 15 COMÉRCIO DE CARTUCHOS DE INFORMÁTICA LTDA

AVENIDA GOVERNADOR ROBERTO SILVEIRA, 447 - STAND 35 E 36  
CENTRO - NOVA IGUAÇÚ - RJ - CEP 26.210-210

**Tel: (21) 2768-0060**

850039

NOTA FISCAL N°

1194

SAÍDA  ENTRADA

1ª Via - Destinatário / Remetente  
2ª Via - Fixa  
3ª Via - Fisco Destino  
4ª Via - Fisco Origem  
DATA LIMITE PARA EMISSÃO

**03 / 04 / 2014**

NATUREZA DA OPERAÇÃO: **VENDA** CFOP: **5102** INSC. ESTADUAL DO SUBSTITUTO TRIBUTÁRIO

CNPJ: **40.456.238/0001-40**  
INSCRIÇÃO ESTADUAL: **84.568.171**

**DESTINATÁRIO / REMETENTE**

NOME / RAZÃO SOCIAL: **CENTRO MUNICIPAL DE ED. P.P PAUL HARRIS** CNPJ / CPF: **0222793800174**  
ENDEREÇO: **AV. AM. PRES. ROOSEVELT 526 TRÊS CORAÇÕES** BAIRRO / DISTRITO: **TRÊS CORAÇÕES** CEP: **26210-210**  
MUNICÍPIO: **NOVA IGUAÇÚ** TEL./FAX: **3201-9974105** UF: **RJ** INSCRIÇÃO ESTADUAL: **ISENTO**

DATA DA EMISSÃO: **02/07/13**  
DATA DA SAÍDA / ENTRADA: **02/07/13**  
HORA DA SAÍDA:

**DADOS DO PRODUTO**

CÓD. PROD.	DESCRIÇÃO DOS PRODUTOS	CL. FISC.	SIT. TRIBUT.	UNIDADE	QUANTIDADE	VALOR UNITÁRIO	VALOR TOTAL	ALÍQUOTA ICMS
	TONER SANSUNG ML 1610				01	170,00	170,00	
	MOUSE USB MULTIMARK				02	20,00	40,00	
	CARREGADOR NOTEBOOK HP				01	80,00	80,00	
	ROTEADOR TP-LINK				01	80,00	80,00	
	PEN DRIVE 16GB MULTIMARK				02	45,00	90,00	
/								

**CÁLCULO DO IMPOSTO**

BASE DE CÁLCULO DO ICMS	VALOR DO ICMS	BASE DE CÁLCULO ICMS SUBSTITUIÇÃO	VALOR DO ICMS SUBSTITUIÇÃO	VALOR TOTAL DOS PRODUTOS
VALOR DO FRETE	VALOR DO SEGURO	OUTRAS DESPESAS ACESSÓRIAS	VALOR TOTAL DO IPI	VALOR TOTAL DA NOTA
				<b>460,00</b>
				<b>460,00</b>

**TRANSPORTADOR/ VOLUMES TRANSPORTADOS**

NOME / RAZÃO SOCIAL	FRETE POR CONTA 1 - EMITENTE 2 - DESTINATÁRIO	PLACA DO VEÍCULO	UF	CGC/CPF
ENDEREÇO	MUNICÍPIO	UF	INSCRIÇÃO ESTADUAL	
QUANTIDADE	ESPÉCIE	MARCA	NÚMERO	PESO BRUTO
				PESO LÍQUIDO

**DADOS ADICIONAIS**

<p><b>INFORMAÇÕES COMPLEMENTARES</b></p> <ul style="list-style-type: none"> <li>- Documento Emitido por ME ou EPP Optante Pelo Simples Nacional;</li> <li>- Não Gera Direito a Crédito Fiscal de IPI</li> <li>- Permite O Aproveitamento do Crédito de ICMS no Valor de R\$ _____</li> </ul> <p>Correspondente a Alíquota de _____ % nos Termos do Art. 23 da LC 123</p> <p>Procon - 151 Posto Rio Simples - Carioca - 2333-0021 - Rua da Ajuda 05 - Subsolo - Centro - Rio de Janeiro</p> <p>Comissão de Defesa do Consumidor - ALERJ 0800-282-7060 - Rua da Alfandega 08 - Centro - Rio de Janeiro</p>	<p><b>RESERVADO AO FISCO</b></p> <p><b>IRF 35-01</b></p>
--	--

29685

Atestamos que o material constante do presente documento, foi recebido em condições para o Serviço Público Municipal.

Andréia Rodrigues  
Assinatura

10/688.227-8  
Cargo/Matrícula

*[Handwritten Signature]*  
Assinatura

10/696-816-8  
Cargo/Matrícula

40.458.238/0001-40  
M & C 15 COMÉRCIO DE CARTUCHOS DE INFORMÁTICA LTDA-ME  
Av. Governador Roberto Silva, 447 - Stand 15  
Centro - CEP: 26.219-210  
NOVA IGUAÇU - RJ

Recebi da A. P. M. do C. M. E. E. *Paul Harris*  
a importância de 460,00 (quatrocentos e sessenta reais)  
pago através do cheque nº 85.0039 de 13/10/13  
da Caixa Econômica Federal.  
Assinatura \_\_\_\_\_  
Carimbo \_\_\_\_\_

Centro de Educação Especial Paul Harris  
Alameda Presidente Roosevelt, 526  
Três Corações - Nova Iguaçu - RJ  
CEP 26.022-250  
INEP 3305793-1  
CNPJ: 02.227.938/0001-74

**M & C 15 COMÉRCIO DE CARTUCHOS DE INFORMÁTICA LTDA**

AVENIDA GOVERNADOR ROBERTO SILVEIRA, 447 - STAND 35 E 36  
CENTRO - NOVA IGUAÇÚ - RJ - CEP 26.210-210

**Tel: (21) 2768-0060**

850040

**NOTA FISCAL Nº 1196**

SAÍDA  ENTRADA

1ª Via - Destinatário / Remetente  
2ª Via - Fixa  
3ª Via - Fisco Destino  
4ª Via - Fisco Origem  
DATA LIMITE PARA EMISSÃO

**03 / 04 / 2014**

NATUREZA DA OPERAÇÃO: VENDA      GEOP: 5102      INSC. ESTADUAL DO SUBSTITUTO TRIBUTÁRIO

CNPJ: **40.456.238/0001-40**  
INSCRIÇÃO ESTADUAL: **84.568.171**

**DESTINATÁRIO / REMETENTE**

NOME / RAZÃO SOCIAL: CENTRO MUNICIPAL JEED. E. P. PAUL HANNIS      CNPJ / CPF  
ENDEREÇO: ALAM: PRES. ROOSEVELT, 526      BAIRRO / DISTRITO: TRES CORCOES      CEP  
MUNICÍPIO: NOVA IGUAÇÚ      TEL/FAX: 3101-9974      UF: RJ      INSCRIÇÃO ESTADUAL: 152170

DATA DA EMISSÃO: 13/07/13  
DATA DA SAÍDA / ENTRADA: 13/07/13  
HORA DA SAÍDA

**DADOS DO PRODUTO**

CÓD. PROD.	DESCRIÇÃO DOS PRODUTOS	CL. FISC.	SIT. TRIBUT.	UNIDADE	QUANTIDADE	VALOR UNITÁRIO	VALOR TOTAL	ALÍQUOTA ICMS
	<u>CABO USB IMPRESSORA MULTILASEN</u>				<u>02</u>	<u>10,00</u>	<u>20,00</u>	
/								

**CÁLCULO DO IMPOSTO**

BASE DE CÁLCULO DO ICMS	VALOR DO ICMS	BASE DE CÁLCULO ICMS SUBSTITUIÇÃO	VALOR DO ICMS SUBSTITUIÇÃO	VALOR TOTAL DOS PRODUTOS
VALOR DO FRETE	VALOR DO SEGURO	OUTRAS DESPESAS ACESSÓRIAS	VALOR TOTAL DO IPI	VALOR TOTAL DA NOTA
				<u>20,00</u>
				<u>20,00</u>

**TRANSPORTADOR/ VOLUMES TRANSPORTADOS**

NOME / RAZÃO SOCIAL	FRETE POR CONTA 1 - EMITENTE 2 - DESTINATÁRIO	<input type="checkbox"/>	PLACA DO VEÍCULO	UF	CGC/CPF
ENDEREÇO	MUNICÍPIO			UF	INSCRIÇÃO ESTADUAL
QUANTIDADE	ESPÉCIE	MARCA	NÚMERO	PESO BRUTO	PESO LÍQUIDO

**DADOS ADICIONAIS**

<p><b>INFORMAÇÕES COMPLEMENTARES</b></p> <p>Documento Emitido por ME ou EPP Optante Pelo Simples Nacional; Não Gera Direito a Crédito Fiscal de IPI Permite O Aproveitamento do Crédito de ICMS no Valor de R\$ _____ Correspondente a Alíquota de _____ % nos Termos do Art. 23 da LC 123 <u>Procon - 151 Posto Rio Simples - Carioca - 2333-0021 - Rua da Ajuda 05 - Subsolo - Centro - Rio de Janeiro</u> <u>Omissão de Defesa do Consumidor - ALERJ 0800-282-7060 - Rua da Alfandega 08 - Centro - Rio de Janeiro</u></p>	<p><b>RESERVADO AO FISCO</b></p> <p><b>IRF 35-01</b></p>
---	--

3/296852

103

**Centro de Educação Especial Paul Harris**  
 Alameda Presidente Roosevelt, 526  
 Três Corações - Nova Iguaçu - RJ  
 CEP 26.022-250  
 INEP 3305793-1  
 CNPJ: 02.227.938/0001-74

Atestamos que o material constante do presente documento  
 foi recebido em condições para o Serviço Público Municipal.

*André Rodrigues*  
 Assinatura

20/688 227-8  
 Cargo Municipal

*[Signature]*  
 Assinatura

10/696-816-8  
 Cargo Municipal

40.456.238/6  
 MAC 15 COMÉRCIO DE SERVIÇOS  
 DE INFORMÁTICA E TELECOMUNICAÇÃO  
 Av. Governador Roberto Silva, 47 - Slau 15  
 Centro - CEP: 24.210-210  
 NOVA IGUAÇU - RJ

Recebi da A. P. M. do C. M. E. E. *Paul Harris*  
 a importância de 20,00 (vinte reais)  
 pago através do cheque nº 850040 o. 13/07/13  
 da Caixa Econômica Federal.  
 Assinatura \_\_\_\_\_ Carimbo \_\_\_\_\_

13/296852

# NEVES E BARRETO MATERIAL DE CONSTRUÇÃO LTDA - ME

AV. HENRIQUE DUQUE ESTRADA MEYER, S/Nº - LOTES 142 E 143  
QUADRA 01 - POSSE - NOVA IGUAÇU - RJ - CEP 26.033-000  
TELS.: (21) 3101-7255 / 3101-7254

## NOTA FISCAL

SAÍDA  ENTRADA

1ª VIA - BRANCA-DESTINATÁRIO/REMETENTE  
2ª VIA - VERDE - FIXA  
3ª VIA - AZUL - FISCO / DESTINO  
4ª VIA - ROSA - FISCO / ORIGEM  
Nº 7965

CNPJ 02.723.037/0001-73  
INSCRIÇÃO ESTADUAL 75.898.436

DATA LIMITE PARA EMISSÃO 28 / 02 / 2015

NATUREZA DA OPERAÇÃO *Atenda* CFOP *5101* INSC. ESTADUAL DO SUBSTITUTO TRIBUTÁRIO

### DESTINATÁRIO/REMETENTE

NOME / RAZÃO SOCIAL <i>Assoc. de Pais. M. do Centro. Mun. Educ. Esp. Paul Roarin</i>		CNPJ / CPF <i>02.227.938/0001-74</i>	DATA DE EMISSÃO <i>02-08-13</i>
ENDEREÇO <i>R. Almeida Pres. Roosevelt, 526</i>	BAIRRO / DISTRITO <i>José Leão</i>	CEP	DATA DA SAÍDA/ENTRADA <i>02-08-13</i>
MUNICÍPIO <i>Nova Iguaçu</i>	FONE / FAX	UF <i>RJ</i>	HORA DA SAÍDA

### DADOS DO PRODUTO

CÓD. PROD.	DESCRIÇÃO DAS MERCADORIAS	CL. FISC.	SIT. TRIB	UNID.	QUANT.	VALOR UNIT.	VALOR TOTAL	ALÍQUOTAS		VALOR DO IPI
								ICMS	IPI	
	<i>Rob. Lã</i>			<i>UN</i>	<i>01</i>	<i>7.90</i>	<i>7.90</i>			
	<i>Arrecha 3/4</i>			<i>UN</i>	<i>02</i>	<i>5.99</i>	<i>11.98</i>			
	<i>Parafuso para arca</i>			<i>UN</i>	<i>02</i>	<i>5.00</i>	<i>10.00</i>			
	<i>Ponta manivela 60</i>			<i>UN</i>	<i>01</i>	<i>62.90</i>	<i>62.90</i>			
	<i>Org. de lã. int. Robert Line</i>			<i>SC</i>	<i>02</i>	<i>6.99</i>	<i>13.98</i>			
	<i>P.50 Parafusos 43010 G-A</i>			<i>UN</i>	<i>2.05</i>	<i>10.99</i>	<i>22.52</i>			
	<i>Desconto</i>						<i>129.28</i>			
							<i>10.28</i>			
							<i>119.00</i>			

### CÁLCULO DE IMPOSTO

BASE DE CÁLCULO DO ICMS	VALOR DO ICMS	BASE DE CÁLCULO DO ICMS SUBSTITUIÇÃO	VALOR DO ICMS SUBSTITUIÇÃO	VALOR TOTAL DOS PRODUTOS <i>119.00</i>
VALOR DO FRETE	VALOR DO SEGURO	OUTRAS DESPESAS ACESSÓRIAS	VALOR TOTAL DO IPI	VALOR TOTAL DA NOTA <i>119.00</i>

### TRANSPORTADOR / VOLUMES TRANSPORTADOS

NOME / RAZÃO SOCIAL <i>Descontos</i>		FRETE POR CONTA 1 - EMITENTE 2 - DESTINATÁRIO <input checked="" type="checkbox"/>	PLACA DO VEÍCULO	UF	CNPJ / CPF
ENDEREÇO		MUNICÍPIO		UF	INSCRIÇÃO ESTADUAL
QUANTIDADE	ESPÉCIE	MARCA	NÚMERO	PESO BRUTO	PESO LÍQUIDO

### DADOS ADICIONAIS


#### INFORMAÇÕES COMPLEMENTARES

Resolução CGSN nº 10 de 28 de julho de 2007  
1ª complementar nº 123 de 14 de dezembro de 2006  
1º documento emitido por ME ou EPP optante pelo Simples Nacional  
2º Não gera direito de crédito fiscal de IPI  
3º Permite o aproveitamento de crédito de ICMS no valor de R\$ \_\_\_\_\_  
correspondente a alíquota de \_\_\_\_\_%, nos termos do art. 23 da LC 123/2006

#### RESERVADO AO FISCO

I.R.F. 35.01

Recebi da A. P. M. do C. M. E. E. Paul Harris  
 a importância de 119,00 (cento e dezesseis reais),  
 is através do cheque nº 850041 de 02/08/13  
 da Caixa Econômica Federal.

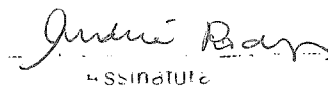
Assinatura  Carimbo

02.227.938/0001-74  
 Neves o Barroco Material de  
 Construção, Ltda. ME  
 Avenida Honório Dantas Estrada Meio, 611/1  
 Lt. 142 a 143 Df. 01 - Passa - CEP 25033-000  
 NOVA IGUAÇU - RJ



Atestamos que o material constante do presente documento,  
 foi recebido em condições para o Serviço Público Municipal.

**Centro de Educação Especial Paul Harris**  
 Alameda Presidente Roosevelt, 526  
 Três Corações - Nova Iguaçu - RJ  
 CEP 26.022-250  
 INEP 3305793-1  
 CNPJ: 02.227.938/0001-74

  
 Assinatura

10/688227-8  
 Cargo/Matrícula

  
 Assinatura

10/696816-8  
 Cargo/Matrícula



# MONTELA DISTRIBUIDORA

## DE MATERIAIS DE CONSTRUÇÃO LTDA ME

Av. Henrique Duque Estrada Meyer, 1.074 - Posse  
 Nova Iguaçu - RJ. - Cep: 26.040-310 Tel: 3102-2100 / Fax: 3102-2102  
 www.montela.com.br / Email: comercial@montela.com.br

### NOTA FISCAL

SAÍDA  ENTRADA

7051

1ª VA » Branca = Destinatário/Remetente  
 2ª VA » Azul = Fixa no Talão  
 3ª VA » Amarela = Destinatário/Ctrl do Fisco  
 4ª VA » Rosa = Controle do Fisco

Extraída em 4 vias

DATA LIMITE  
 PARA EMISSÃO

CNPJ (MF)  
 04.057.871/0001-00

INSCRIÇÃO ESTADUAL  
 77.082.956

16/04/2015

NATUREZA DA OPERAÇÃO: Venda CFOP: 5102 INSC. ESTADUAL DO SUBSTITUTO TRIBUTÁRIO

DESTINATÁRIO/REMETENTE  
 NOME / RAZÃO SOCIAL: Centro de Educ. Esp. Paul Harris CNPJ / CPF: 02.227.938/0001-74  
 ENDEREÇO: Alm. Pres. Roosevelt, 526 BAIRRO / DISTRITO: Três Corações CEP: 26.022-250  
 MUNICÍPIO: Nova Iguaçu FONE / FAX: U.F.: RJ INSCRIÇÃO ESTADUAL: 33.057.931

DATA DA EMISSÃO: 07/08/13  
 DATA SAÍDA/ENTRADA: 07/08/13  
 HORA DA SAÍDA:

#### DADOS DO PRODUTO

CÓD. PROD.	DESCRIÇÃO DOS PRODUTOS	CLAS. FISCAL	CST	UNID.	QTD.	VALOR UNITÁRIO	VALOR TOTAL	ALÍQUOTAS		VALOR DO IPI
								ICMS	IPI	
	<u>Boca 3/4" PVC</u>			<u>PC</u>	<u>01</u>	<u>7,70</u>	<u>7,70</u>			
	<u>Joelho água 90° x 1"</u>			<u>PC</u>	<u>01</u>	<u>3,46</u>	<u>3,46</u>			
	<u>Bucha água 21R 1" x 3/4"</u>			<u>PC</u>	<u>01</u>	<u>2,26</u>	<u>2,26</u>			
	<u>Ved. ved. 12mm x 50mm</u>			<u>RL</u>	<u>01</u>	<u>9,59</u>	<u>9,59</u>			
	<u>Boca 1/2" larg. total</u>			<u>PC</u>	<u>01</u>	<u>85,74</u>	<u>85,74</u>			
	<u>Tenta PVA 500 g/18L</u>			<u>LT</u>	<u>02</u>	<u>145,32</u>	<u>290,64</u>			
	<u>Palha aço n° 3 c/ 20g</u>			<u>SC</u>	<u>01</u>	<u>1,32</u>	<u>1,32</u>			
	<u>Querosene c/ 500 ml</u>			<u>FR</u>	<u>01</u>	<u>5,02</u>	<u>5,02</u>			
	<u>Bucha n° 6 c/ parafuso</u>			<u>CJ</u>	<u>19</u>	<u>0,28</u>	<u>5,32</u>			
	<u>Bucha n° 7 c/ parafuso</u>			<u>CJ</u>	<u>45</u>	<u>0,35</u>	<u>15,75</u>			
	<u>Joelho água 90° x 100mm</u>			<u>UN</u>	<u>02</u>	<u>6,61</u>	<u>13,22</u>			
	<u>Parafuso tipo latão c/ bucha n° 10</u>			<u>CJ</u>	<u>02</u>	<u>2,31</u>	<u>4,62</u>			
	<u>Solera 65x15cm</u>			<u>PC</u>	<u>01</u>	<u>11,13</u>	<u>11,13</u>			

#### CÁLCULO DO IMPOSTO

BASE DE CÁLCULO DO ICMS	VALOR DO ICMS	BASE DE CALC. DO ICMS SUBST.	VALOR DO ICMS SUBST.	VALOR TOTAL DOS PRODUTOS
VALOR DO FRETE	VALOR DO SEGURO	OUTRAS DESP. ACESSÓRIAS	VALOR TOTAL DO IPI	VALOR TOTAL DA NOTA
				<u>455,77</u>
				<u>455,77</u>

#### TRANSPORTADOR / VOLUMES TRANSPORTADOS

NOME / RAZÃO SOCIAL: <u>D. Póprio</u>		FRETE POR CONTA: <input type="checkbox"/> 1 - EMITENTE <input type="checkbox"/> 2 - DESTINATÁRIO	PLACA DO VEÍC.	UF	CNPJ / CPF
ENDEREÇO: <u>Acima</u>		MUNICÍPIO		UF	INSCRIÇÃO ESTADUAL
QUANTIDADE	ESPÉCIE	MARCA	NÚMERO	PESO BRUTO	PESO LÍQUIDO

#### DADOS ADICIONAIS

INFORMAÇÕES COMPLEMENTARES * 1 "Documento Emitido por ME ou EPP optante pelo Simples Nacional." * 2 "Não gera Direito a Crédito Fiscal e de IPI." * 3 - "Permite o aproveitamento do crédito de ICMS no valor de RS correspondente a alíquota % nos termos do artigo 23 da LC 123." PROCON-RJ Rua de Ajuda, nº 05 - Subsolo - Centro - Rio de Janeiro - RJ Cep: 20.040-000 - Disque PROCON: 151 ALERJ Rua da Alfândega, 08 - Centro - Rio de Janeiro - RJ Cep: 20.070-000 - Tel: 0800-2827060 Lei 5817 de 03/09/2010	RESERVADO AO FISCO I.R.F. 35.01
--	------------------------------------

6852  
2968 = ?

Atestamos que o material constante do presente documento,  
foi recebido em condições para o Serviço Público Municipal.

*André Rodrigues*  
Assinatura

10/688227-8  
Cargo/Matrícula

*[Signature]*  
Assinatura

19/696-816-8  
Cargo/Matrícula

**Centro de Educação Especial Paul Harris**  
Alameda Presidente Roosevelt, 526  
Três Corações - Nova Iguaçu - RJ  
CEP 26.022-250  
INEP 3305793-1  
CNPJ: 02.227.938/0001-74

Recebi da A. P. M. do C. M. E. E. *Paul Harris*  
a importância de *45577* (quarenta e cinco mil e setenta e sete reais e setenta e sete centavos) se  
pago através do cheque nº *850043* de *16/08/13*  
da Caixa Econômica Federal.

Assinatura \_\_\_\_\_  
Carimbo \_\_\_\_\_



8100

99852

Atestamos que o material constante do presente documento, foi recebido em condições para o Serviço Público Municipal.

Assinatura  
*André Rodrigues*

10/688227-8  
Cargo/Matrícula

Assinatura  
*[Signature]*

10/696-816-8  
Cargo/Matrícula

VIORAÇÃO JONAR DA POSSE IGUAÇAMA LTDA.  
CNPJ: 07.274.270/0001-30  
AV. DUQUE ESTRADA MEYER, 302 - POSSE - N. IGUAÇU - RJ

Recebi da A. P. M. do C. M. E. E. Paul Harris a importância de 430,00 (quatrocentos e trinta reais) através do cheque nº 850044 de 02.09.13.  
Assinatura  
Carimbo

Centro de Educação Especial Paul Harris  
Alameda Presidente Roosevelt, 526  
Três Corações - Nova Iguaçu - RJ  
CEP 26.022-250  
INEP 3305793-1  
CNPJ: 02.227.938/0001-74



RENATO M. LICURCI LTDA. EPP

Rua Dr. Luiz Guimarães 50/56/60 - Centro - N. Iguaçu - RJ  
CEP 26.210-021 - Tel.: 2767-2083 / 2767-6354 / 2667-1255

NOTA FISCAL  
MOD. 01

6936

Saída  Entrada

- 1ª Via - Branca - Dest. / Remetente
- 2ª Via - Azul - Fixa / Arquivo
- 3ª Via - Verde - Fisco / Destino
- 4ª Via - Rosa - Fisco / Origem
- 5ª Via - Amarela - Contabilidade

Data Limite para Emissão  
09/10/2014

Natureza da Operação Venda	C F O P 5.102	Insc. Estadual do Substituto Tributário
-------------------------------	------------------	---

Inscrição C.N.P.J. 30.764.328/0001-45
Inscrição Estadual 80.310.307

DESTINATÁRIO / REMETENTE

Nome / Razão Social A.P.M do Centro M. Educação Especial Paul Harris		C.N.P.J. / C.P.F. 02.227.938/0001-74	
Endereço Alameda Presid. Roosevelt nº 526		Bairro / Distrito São Corações	Cep -
Município Nova Iguaçu	Fone / Fax 3101.9974	UF RJ	Inscrição Estadual Trento

Data da Emissão 03/09/13
Data da Saída / Entrada 03/09/13
Hora da Saída

DADOS DO PRODUTO

Código Produto	DESCRIÇÃO DOS PRODUTOS	CLASS. FISCAL	Sit. Tributária	UNID.	QUANT.	VALOR UNIT.	VALOR TOTAL	Alíquotas	
								ICMS	IPÍ
	Bolsina 9010 Branco 2,0 MM 100x1.2		000	M	02	5,00	10,00		
	Bolsina 9010 Preta 2,0 MM 100x1.2		000	M	02	5,00	10,00		
	Bolsina 9010 Verde Brnd. 2,0 MM 99x1.2		000	M	03	5,00	15,00		
	Bolsina 9010 Amarelo 2,0 MM 100x1.2		000	M	03	5,00	15,00		
	Bolsina 9010 Vermelho AM 2,0 MM 100x1.2		000	M	03	5,00	15,00		
	Bolsina 9010 Azul P. 2,0 MM 100x1.2		000	M	03	5,00	15,00		
	Filtro Spunbond Hidrofóbico 100xPP 40		000	M	30	1,30	39,00		
							119,00		

CÁLCULO DO IMPOSTO

BASE DE CÁLCULO DO ICMS	VALOR DO ICMS	BASE DE CÁLCULO DO ICMS SUBSTITUIÇÃO	VALOR DO ICMS SUBSTITUIÇÃO	VALOR TOTAL DOS PRODUTOS 119,00
VALOR DO FRETE	VALOR DO SEGURO	OUTRAS DESPESAS ACESSÓRIAS	VALOR TOTAL DO IPI	VALOR TOTAL DA NOTA 119,00

TRANSPORTADOR / VOLUMES TRANSPORTADOS

NOME / RAZÃO SOCIAL Dilma de Almeida		FRETE POR CONTA 1 EMITENTE 2 DESTINATÁRIO <input checked="" type="checkbox"/>	PLACA DO VEÍCULO	UF	C.N.P.J. / C.P.F.
ENDEREÇO Alameda Presid. Roosevelt nº 526		MUNICÍPIO Nova Iguaçu	UF	INSCRIÇÃO ESTADUAL 80.310.307	
QUANTIDADE 01	ESPÉCIE val	MARCA	NÚMERO	PESO BRUTO 5,15K	PESO LÍQUIDO 5,0K

DADOS ADICIONAIS

INFORMAÇÕES COMPLEMENTARES.  
"DOCUMENTO EMITIDO POR ME OU EPP OPTANTE PELO SIMPLES NACIONAL"; "NÃO GERA DIREITO A CRÉDITO FISCAL DE IPI"; E "PERMITE O APROVEITAMENTO DO CRÉDITO DE ICMS NO VALOR DE R\$ CORRESPONDENTE À ALÍQUOTA DE \_\_\_\_\_%, NOS TERMOS DO ART. 23 DA LC 123/2006".

PROCON - RJ - RUA DA AJUDA Nº 05 SUBSOLO - CENTRO  
RIO DE JANEIRO - RJ - CEP 20040-000 - DISQUE PROCON 151.  
ALERJ - RUA DA ALFÂNDEGA, Nº 8 - CENTRO - RIO DE JANEIRO  
RJ - TEL.: 08002827060.

RESERVADO AO FISCO

IRF 35.01

Pg. com Cheque nº  
850045

296852

Atestamos que o material constante do presente documento, foi recebido em condições para o Serviço Público Municipal.

*Andréa Rodrigues*  
Assinatura

10/688227-8  
Cargo/Matricula

*Renato M. Licurci*  
Assinatura

30.764.329/0001-45  
Cargo/Matricula

10/696-816-8

RENATO M. LICURCI LTDA EPP

Rua Dr. Luiz Galimandres, 50, 93 e 9D  
Centro - CEP: 26.210-021

NOVA IGUAÇU - RJ

Centro de Educação Especial Paul Harris  
Alameda Presidente Roosevelt, 526  
Três Corações - Nova Iguaçu - RJ  
CEP 26.022-250  
INEP 3305793-1  
CNPJ: 02.227.938/0001-74

Recebi da A. P. M. do C. M. E. E. *Paul Harris*  
a importância de *119,00* (cento e dezanove reais)  
pago através do cheque nº *850045* da *03* de *09* de *13*  
da Caixa Econômica Federal.

Assinatura

Carimb



3/296852

Atestamos que o material constante do presente documento foi recebido em condições para o Serviço Público Municipal.


*André Rodas*  
Assinatura

10/688227-8  
Cargo/Matricula

*[Signature]*  
Assinatura

10/696816-7  
Cargo/Matricula

**Centro de Educação Especial Paul Harris**  
Alameda Presidente Roosevelt, 526  
Três Corações - Nova Iguaçu - RJ  
CEP 26.022-250  
INEP 3305793-1  
CNPJ: 02.227.938/0001-74

Recebi da A. P. M. do C. M. E. E. Paul Harris  
a importância de 131,86 (cento e trinta e um reais e oitenta e seis centavos)  
pago através do cheque nº 850046 de 10/09/13  
da Caixa Econômica Federal.  
Assinatura  Carimbo

107.905.345/0004-861

IGUAÇU UTILIDADES  
E PAPELARIA LTDA

Rua Oscar Soares, 473  
Maria da Luz - CEP: 26.220-098

NOVA IGUAÇU - RJ

*[Signature]*

2013/290852

# IGUAÇU UTILIDADES E PAPELARIA LTDA.

NOTA FISCAL

2072

SAÍDA  ENTRADA

Rua Oscar Soares, 473 - Maria da Luz  
Nova Iguaçu - RJ - CEP 26.220-098

1ª Via - Dest./Remetente  
2ª Via - FIXA  
3ª Via - Fisco / Destinatário  
4ª Via - Fisco / Originário

NATUREZA DA OPERAÇÃO <i>Venda</i>	CFOP	INSC. ESTADUAL DO SUBSTITUTO TRIBUTÁRIO	CNPJ 07.905.345/0004-86
			INSCRIÇÃO ESTADUAL 79.582.638

DATA LIMITE PARA EMISSÃO  
26/03/2015

DESTINATÁRIO / REMETENTE			CNPJ/CPF	DATA DA EMISSÃO
NOME / RAZÃO SOCIAL <i>Centro M. de Educação Especial Paul Rianis</i>			02.227.938/0001-74	20/09/2013
ENDEREÇO <i>Rua Alameda Presidente Roosevelt, 526</i>		BAIRRO / DISTRITO <i>Três Corações</i>	CEP <i>26.022-599</i>	DATA DA SAÍDA/ENTRADA 20/09/2013
MUNICÍPIO <i>Nova Iguaçu</i>	FONE / FAX	UF <i>RJ</i>	INSCRIÇÃO ESTADUAL	HORA DA SAÍDA

DADOS DO PRODUTO

CÓDIGO DO PRODUTO	DESCRIÇÃO DOS PRODUTOS	CLAS. FISCAL	SIT. TRIB.	UNID.	QUANT.	VALOR UNITÁRIO	VALOR TOTAL	ALÍQUOTA
4824	Garnafa sapinho 300ml			Pç	10	1,29	12,90	
4654	Garnafa flor 500ml			Pç	49	1,59	77,91	
7045	suporte medio abert			Pç	01	3,59	3,59	
5439	Toalha lavavel 22x41			Pç	10	2,56	25,60	
4249	Caixa Organizadora			Pç	01	11,70	11,70	
5313	Caixa Versatil 14l			Pç	01	7,20	7,20	
4249	Caixa Organizadora			Pç	01	11,70	11,70	
0582	Varão 1,5M Marfim			Pç	01	5,79	5,79	
9403	Capa galão 20l Appl			Pç	01	11,69	11,69	
6185	Caldeiro c/5 ganchos			Pç	02	6,30	12,60	
5313	Caixa Versatil 14l			Pç	01	7,20	7,20	

CÁLCULO DO IMPOSTO

BASE DE CÁLCULO DO ICMS XXXXXXXXXXXXXXXXXXXX	VALOR DO ICMS XXXXXXXXXXXXXXXXXXXX	BASE DE CÁLCULO ICMS SUBSTITUIÇÃO	VALOR DO ICMS SUBSTITUIÇÃO	VALOR TOTAL DOS PRODUTOS 187,88
VALOR DO FRETE	VALOR DO SEGURO	OUTRAS DESPESAS ACESSÓRIAS	VALOR TOTAL DO IPI XXXXXXXXXXXXXXXXXXXX	VALOR TOTAL DA NOTA 187,88

TRANSPORTADOR / VOLUMES TRANSPORTADOS

NOME / RAZÃO SOCIAL		FRETE POR CONTA 1 - EMITENTE <input type="checkbox"/> 2 - DESTINATÁRIO <input type="checkbox"/>	PLACA DO VEÍCULO	UF	CNPJ / CPF
ENDEREÇO		MUNICÍPIO		UF	INSC. ESTADUAL
QUANTIDADE	ESPÉCIE	MARCA	NÚMERO	PESO BRUTO	PESO LÍQUIDO

DADOS ADICIONAIS

INFORMAÇÕES COMPLEMENTARES Documento emitido por ME ou EPP Optante pelo simples Nacional e não gera direito a crédito Fiscal de IPI. Permite o aproveitamento do crédito de ICMS no valor de R\$......, correspondente à alíquota de.....%, nos termos do Art. 23 da LC 123/2006. Procon / RJ - Tel.: 151 / Rua da Ajuda, 5 - Subsolo - Centro - RJ Comissão de Defesa do Consumidor da Assembléia Legislativa do Estado do Rio de Janeiro - Rua da Alfândega, 8 - Térreo Centro - ALERJ - Tel.: 0800 2827060, conforme Lei nº 5.817 de 03/09/2010	RESERVADO AO FISCO  IRF 35.01
---	-------------------------------------

Atestamos que o material constante do presente documento,  
foi recebido em condições para o Serviço Público Municipal.

*André Rodrigues*  
Assinatura

*10/688 227-8*  
Cargo/Matricula

*[Signature]*  
Assinatura

*10/696-816-8*  
Cargo/Matricula

Recebi da A. P. M. do C. M. E. E. *Paul Harris*

o importância de *181,90* (cento e oitenta e sete mil  
e oitenta e oito centavos  
pago através do cheque nº *850046* de *10/09/12*  
da Caixa Econômica Federal.

Assinatura

Carimbo

**Centro de Educação Especial Paul Harris**

Alameda Presidente Roosevelt, 526

Três Corações - Nova Iguaçu - RJ

CEP 26.022-250

INEP 3305793-1

CNPJ: 02.227.938/0001-74

*[Signature]*  
[07.905.345/0004-85]

IGUAÇU UTILIDADES  
E PAPELARIA LTDA

Rua Oscar Soares, 473  
Maria da Luz - CEP: 26.220-098

NOVA IGUAÇU - RJ

*[Signature]*