 <p>PREFEITURA DA CIDADE DE NOVA IGUAÇU SECRETARIA MUNICIPAL DE ECONOMIA E FINANÇAS NOTA FISCAL DE SERVIÇOS ELETRÔNICA - NFSe</p>		Número da Nota		
		00050222		
		Data e Hora de Emissão		
		07/06/2013 13:18:29		
		Código de Verificação		
		14e7ac7b		
PRESTADOR DE SERVIÇOS				
Nome/Razão Social: FOTOCROMIA COPIADORAS LTDA				
CPF/CNPJ: 05.789.462/0001-53		Inscrição Municipal: 129267		
Endereço: RUA DOUTOR MARIO GUIMARAES, Nº000837 - LJ - BAIRRO CENTRO - CEP:26000-000				
Município: NOVA IGUAÇU		UF: RJ		
TOMADOR DE SERVIÇOS				
Nome/Razão Social: APM E.M.PROF.PAULO FREIRE				
CPF/CNPJ: 01.932.849/0001-66				
Endereço: RUA PONTAL DO SUL, NºS/N - BAIRRO JARDIM ESPLANADA - CEP:26210-000				
Município: NOVA IGUAÇU		UF: RJ E-mail: emprofpaulofreire.ni@gmail.com		
DISCRIMINAÇÃO DOS SERVIÇOS				
Descrição: SERVIÇO DE RECARGA . SERVIÇO DE MANUTENÇÃO.				
Tributável	Item	Qtde	Unitário R\$	Total R\$
SIM	SERVIÇO DE RECARGA SAMSUNG 4521	10	50,00	500,00
SIM	SERVIÇO DE MANUT.SAMSUNG 4521	2	150,00	300,00
SIM	SERVIÇO DE RECARGA HP1020 LASER	8	90,00	720,00
SIM	SERVIÇO DE MANUT.IMPRESSORA	4	120,00	480,00
DOCUMENTO EMITIDO POR ME OU EPP OPTANTE PELO SIMPLES NACIONAL				
PIS (0,0000%):		COFINS (0,0000%):		INSS (0,0000%):
R\$ 0,00		R\$ 0,00		R\$ 0,00
		IR (0,0000%):		CSLL (0,0000%):
		R\$ 0,00		R\$ 0,00
VALOR TOTAL DA NOTA = R\$ 2.000,00				
Valor Total das Deduções:		Base de Cálculo:		Aliquota:
R\$ 0,00		R\$ 2.000,00		2,00%
				Valor do ISS:
				R\$ 40,00
OUTRAS INFORMAÇÕES				
Mês de Competência da Nota Fiscal: 06/2013		Local da Prestação do Serviço: NOVA IGUAÇU/RJ		
Recolhimento: ISS A RECOLHER PELO PRESTADOR		Tributação: TRIBUTÁVEL S.N.		
Prestador optante Simples Nacional e sua alíquota é 2,00%.		Descrição da Atividade: Reparacao e manutencao de computadores e de equipa		
CNAE: 951180000				

05.789.462/0001-53
FOTOCROMIA COPIADORAS LTDA.
Av. Dr. Mário Guimarães, 837
Centro - CEP: 26255-230
NOVA GUARUJÁ-RJ

Declaramos que recebemos o material cons-
tante desta Nota Fiscal de acordo com res-
pectiva especificação no dia 07/06/13



Deleitor 10/682581-4
Matricula
Mays Borges 101696358-1
Matricula

11.932.849/000166
Assoc. de Pais e Mestres da
Escola Munc. Prof. Paulo Freire
Rua Portal do Sul S/Nº
Jardim Esplanad. CEP 26 10-00

Recebi da A.P.M. E. M Prof. Paulo Freire
CNPJ nº 11.932.849/0001-66 a importância de
R\$ 2.000,00 (Dois mil reais)
pago através de cheque
nº 850007 em 07/06/13

9

RECEBEMOS DE FOTOCROMIA COPIADORAS LTDA OS PRODUTOS/SERVIÇOS CONSTANTES DA NOTA FISCAL INDICADA AO LADO		NF-e Nº 000.000.299
DATA DE RECEBIMENTO	IDENTIFICAÇÃO E ASSINATURA DO RECEBEDOR	
		SÉRIE: 1

 FOTOCROMIA COPIADORAS LTDA Av. Dr. Mario Guimarães, 837 - Loja - Centro, Nova Iguaçu, RJ - CEP: 26255230 - Fone/Fax: 2126672085	DANFE Documento Auxiliar da Nota Fiscal Eletrônica 0 - Entrada 1 - Saída	CONTROLE DO FISCO  CHAVE DE ACESSO 3313 0605 7894 6200 0153 5500 1000 0002 9913 0090 0400 Consulta de autenticidade no portal nacional da NF-e www.nfe.fazenda.gov.br/portal ou no site da Sefaz Autorizadora
	N° 000.000.299 SÉRIE: 1 Página 1 de 1	

NATUREZA DA OPERAÇÃO venda	PROTOCOLO DE AUTORIZAÇÃO DE USO 333130075742191 - 07/06/2013 16:19
INSCRIÇÃO ESTADUAL 77583220	INSCRIÇÃO ESTADUAL DO SUBST. TRIB. CNPJ 05.789.462/0001-53

DESTINATÁRIO/REMETENTE			
NOME/RAZÃO SOCIAL APM E.M.Prof.Paulo Freire	CNPJ/CPF 01.932.849/0001-66	DATA DA EMISSÃO 07/06/2013	
ENDEREÇO Rua Pontal do Sul, S/N -	BAIRRO/DISTRITO Jardim Esplanada	CEP 26210-000	DATA DE ENTRADA/SAÍDA
MUNICÍPIO Nova Iguaçu	FONE/FAX	UF RJ	INSCRIÇÃO ESTADUAL ISENTO
HORA DE ENTRADA/SAÍDA			

FATURA
PAGAMENTO À VISTA

CÁLCULO DO IMPOSTO				
BASE DE CÁLCULO DO ICMS 0,00	VALOR DO ICMS 0,00	BASE DE CÁLCULO DO ICMS ST 0,00	VALOR DO ICMS ST 0,00	VALOR TOTAL DOS PRODUTOS 2.675,00
VALOR DO FRETE 0,00	VALOR DO SEGURO 0,00	DESCONTO 0,00	OUTRAS DESPESAS ACESSÓRIAS 0,00	VALOR DO IPI 0,00
				VALOR TOTAL DA NOTA 2.675,00


TRANSPORTADOR/VOLUMES TRANSPORTADOS					
RAZÃO SOCIAL	FRETE POR CONTA 1 - Destinatário/Remetente	CÓDIGO ANTT	PLACA DO VEÍCULO	UF	CNPJ/CPF
ENDEREÇO	MUNICÍPIO			UF	INSCRIÇÃO ESTADUAL
QUANTIDADE	ESPÉCIE	MARCA	NUMERAÇÃO	PESO BRUTO	PESO LÍQUIDO

DADOS DO PRODUTO/SERVIÇO													
CÓDIGO	DESCRIÇÃO DO PRODUTO/SERVIÇO	NCM/SH	CST	CFOP	UNID.	QTD.	VLR. UNIT.	VLR. TOTAL	BC ICMS	VLR. ICMS	VLR. IPI	ALIQ. ICMS	ALIQ. IPI
5959	Papel CHAMEX A4 MULT 75grs - caixa c/10	48025610	0102	5102	uni	4,0000	150,0000	600,00					
6565	Papel Chamex - ofício sulfite - caixa	48025610	0102	5102	uni	3,0000	180,0000	540,00					
1102	Cartucho HP 1102	84439933	0102	5102	uni	2,0000	187,5000	375,00					
0212	Cartucho Samsung SCX4521	84439933	0102	5102	uni	4,0000	290,0000	1.160,00					

CÁLCULO DO ISSQN			
INSCRIÇÃO MUNICIPAL 129267	VALOR TOTAL DOS SERVIÇOS	BASE DE CÁLCULO DO ISSQN	VALOR DO ISSQN

DADOS ADICIONAIS	
INFORMAÇÕES COMPLEMENTARES Documento emitido por ME ou EPP optante pelo Simples Nacional. Não gera direito a crédito fiscal do IPI. PROCON tel.: 15 1 - Rio de Janeiro.	RESERVADO AO FISCO

05.789.462/0001-53
FOTOCROMIA COPIADORAS LTDA.
Av. Dr. Mário Guimarães, 837
Centro - CEP: 26255-230
NOVA IGUAÇU-RJ



Declaramos que recebemos o material cons-
tante desta Nota Fiscal de acordo com res-
pensiva especificação no dia 07/06/13

de Mendonça 10/682581-4
P. da Silva Matricula

Mrs Borges 10/696358-1

Assinatura cargo: Matriculas

11.932.849/000166

Assoc. de Pais e Mestres da
Escola Munc. Prof. Paulo Freire

Rua Portal do Sul S/Nº
Jardim Esplanad CEP 26 10-000

Recebi da A.P.M. A.M Prof Paulo Freire

CNPJ 01.932.849/0001-66 A importância de

R\$ 2675,00 (Dois mil seiscentos e
setenta e cinco reais) pago em 05/06/13

850006
(850006)

02-05-13

FAMILY

Familly Comercial Ltda.

Rua Geni Saraiva, 1440 - Apt. 101 - Lt. Qd.
Cerâmica - Nova Iguaçu - RJ CEP 26.031-482

NOTA FISCAL 000188
(EXTRAIDA EM 4 VIAS)

SAÍDA ENTRADA

1.ª Via-BRANCA - Dest. Emitente / 2.ª Via- ROSAFixa
3.ª Via-AMARELA - Fisco Destino / 4.ª Via-VERDE Fisco Origem

CNPJ
12.301.945/0001-22
Inscrição Estadual
79.141.828

DATA LIMITE
PARA EMISSÃO
28 / 03 / 2014

Natureza da Operação CFOP Inscr. Estadual do Substituto Tributário

DESTINATÁRIO / REMETENTE

NOME/RAZÃO SOCIAL: *APM. E. M. Paulo Freire* CNPJ/CPF: *01.932.849/0001-66*
ENDEREÇO: *Rua Pontal do sul SIN* BAIRRO / DISTRITO: *JO. Esplanada* CEP:
MUNICÍPIO: FONE / FAX: UF: *RJ* INSCRIÇÃO ESTADUAL: *Isento*

DATA DA EMISSÃO: *22/05/2013*
DATA DA SAÍDA/ENTRADA: *22/05/2013*
HORA DA SAÍDA:

DADOS DOS PRODUTOS

CÓDIGO PRODUTOS	DISCRIMINAÇÃO DOS PRODUTOS	CL. FISC.	SINT. TRIB.	UNID.	QUANT.	VALOR UNIT.		VALOR TOTAL		ALÍQUOTAS	
								ICMS	IPÍ		
	<i>Lâmpada 40w</i>			<i>cv</i>	<i>02</i>	<i>136,00</i>	<i>00</i>	<i>272,00</i>			
	<i>Lâmpada 20w</i>			<i>cv</i>	<i>02</i>	<i>136,00</i>	<i>00</i>	<i>272,00</i>			
	<i>Lâmpada eletrônica 23w</i>			<i>un</i>	<i>13</i>	<i>18,40</i>	<i>00</i>	<i>239,20</i>			
	<i>Reator 2x40</i>			<i>un</i>	<i>25</i>	<i>29,80</i>	<i>00</i>	<i>745,00</i>			
	<i>lâmpada p/ lâmpada fluorescente</i>			<i>un</i>	<i>10</i>	<i>19,40</i>	<i>00</i>	<i>194,00</i>			
	<i>Soquetes</i>			<i>un</i>	<i>50</i>	<i>2,60</i>	<i>00</i>	<i>130,00</i>			
	<i>Suporte p/ papel interfolhado</i>			<i>un</i>	<i>01</i>	<i>52,00</i>	<i>00</i>	<i>52,00</i>			
	<i>Papel interfolhado</i>			<i>pt</i>	<i>03</i>	<i>12,00</i>	<i>00</i>	<i>36,00</i>			
	<i>Baricanti fino</i>			<i>rl</i>	<i>10</i>	<i>5,60</i>	<i>00</i>	<i>56,00</i>			
	<i>Baricanti grosso</i>			<i>rl</i>	<i>10</i>	<i>6,90</i>	<i>00</i>	<i>69,00</i>			
	<i>Fio paralelo 2,5 mm</i>			<i>rl</i>	<i>01</i>	<i>237,00</i>	<i>00</i>	<i>237,00</i>			
	<i>lâminha 2,5 mm</i>			<i>rl</i>	<i>02</i>	<i>136,00</i>	<i>00</i>	<i>272,00</i>			

CÁLCULO DO IMPOSTO

BASE DE CÁLCULO DO ICMS	VALOR DO ICMS	BASE DE CÁLCULO ICMS SUBSTITUIÇÃO	VALOR DO ICMS SUBSTITUIÇÃO	VALOR TOTAL DOS PRODUTOS
VALOR DO FRETE	VALOR DO SEGURO	OUTRAS DESPESAS ACESSÓRIAS	VALOR TOTAL DO IPI	VALOR TOTAL DA NOTA <i>2.614,00</i>

TRANSPORTADOR / VOLUMES TRANSPORTADOR

NOME / RAZÃO SOCIAL	FRETE POR CONTA 1 - EMITENTE <input type="checkbox"/> 2 - DESTINATÁRIO	PLACA DO VEÍCULO	UF	CNPJ / CPF
ENDEREÇO	MUNICÍPIO		UF	INSCRIÇÃO ESTADUAL
QUANTIDADE	ESPÉCIE	MARCA	NÚMERO	PESO BRUTO
				PESO LÍQUIDO

DADOS ADICIONAIS

INFORMAÇÕES COMPLEMENTARES "Documento emitido por ME ou EPP optante pelo simples nacional" "Não gera direito a crédito fiscal de IPI" Opcional Permite o aproveitamento do crédito de ICMS no valor de R\$.....; correspondente à alíquota de.....% nos termos do art. da LC 123"	RESERVADO AO FISCO IRF 35.01
--	---------------------------------

MARIA DO SOCORRO NUNES DIAS GRAFICA - RUA CARLOS GOMES, 375 - B. DA LUZ - NOVA IGUAÇU - RJ - CNPJ 06.987.117/0001-97 - INSC. EST. 77.820.787 - INSC. MUN. 000347-39 05 TL (50X4) DE 000001 A 000250 AIDF 714 03/2012
 PROCON - TEL: 1512 - POSTO PROCON RIO SIMPES-CARIOCA-2333-0021 RUA DA AJUDA, 05 - SUBSOLO - CENTRO - RIO DE JANEIRO
 COMISSÃO DE DEFESA DO CONSUMIDOR - ALERJ - 0800-2827060 - RUA DA ALFÂNDEGA, 8 - CENTRO - RIO DE JANEIRO

1073543^9

Declaramos que recebemos o material cons-
tante desta Nota Fiscal de acordo com res-
ponsiva especificação no dia 22.05.13

Jacqueline do Anayal Jesus mat. 11/676963
P. da atual Matrícula

Elisabete 10/682581-9
P. da atual Matrícula

11.932.849/000166

Assoc. de Pais e Mestres da
Escola Munic. Prof. Paulo Freire
Rua Pontal do Sul S/Nº
Jardim Esplanad. CEP 26.10-000

Recebi da A.P.M. E.M. Prof. Paulo Freire
CNPJ 11.932.849/0001-66 A importância de
R\$ 2614,00 (Dois mil seiscentos e
quatorze reais) paga a favor do que
R\$ 850002 em 22.05.13

12.301.945/0001-22

FAMILY COMERCIAL LTDA.

R. Geni Saralva, 1440
Cerâmica - CEP: 26.031-482

NOVA IGUAÇU - RJ

RECEBEMOS 22/05/2013

FAMILY COMERCIAL

Debora Gonçalves

2013/25

FAMILY

Familly Comercial Ltda.

Rua Geni Saraiva, 1440 - Apt. 101 - Lt. Qd.
Cerâmica - Nova Iguaçu - RJ CEP 26.031-482

NOTA FISCAL 000189
(EXTRAIDA EM 4 VIAS)

SAÍDA ENTRADA

1.ª Via-BRANCA - Dest. Emitente / 2.ª Via- ROSA Fixa
3.ª Via-AMARELA - Fisco Destino / 4.ª Via-VERDE Fisco Origem

CNPJ
12.301.945/0001-22

Inscrição Estadual
79.141.828

DATA LIMITE
PARA EMISSÃO
28 / 03 / 2014

Natureza da Operação	CFOP	Inscr. Estadual do Substituto Tributário
----------------------	------	--

DESTINATÁRIO / REMETENTE

NOME/RAZÃO SOCIAL <i>APM. E. M. Paulo Leme</i>		CNPJ/CPF <i>01.932.849/0001-66</i>	
ENDEREÇO <i>Rua Pontal do sul</i>	BAIRRO / DISTRITO <i>Jo. Esplanada</i>	CEP <i>26.013-330</i>	
MUNICÍPIO <i>Nova Iguaçu</i>	FONE / FAX	UF <i>RJ</i>	INSCRIÇÃO ESTADUAL <i>Isento</i>

DATA DA EMISSÃO <i>22/03/2013</i>
DATA DA SAÍDA/ENTRADA <i>22/03/2013</i>
HORA DA SAÍDA

DADOS DOS PRODUTOS

CÓDIGO PRODUTOS	DISCRIMINAÇÃO DOS PRODUTOS	CL. FISC.	SINT. TRIB.	UNID.	QUANT.	VALOR UNIT.		VALOR TOTAL		ALÍQUOTAS	
								ICMS	IPI		
	<i>Rolo de lã Tigre</i>			<i>un</i>	<i>03</i>	<i>22</i>	<i>50</i>	<i>64</i>	<i>50</i>		
	<i>Camisa de lã</i>			<i>un</i>	<i>03</i>	<i>12</i>	<i>00</i>	<i>36</i>	<i>00</i>		
	<i>Água roz</i>			<i>lt</i>	<i>01</i>	<i>53</i>	<i>00</i>	<i>53</i>	<i>00</i>		
	<i>Seladora</i>			<i>lt</i>	<i>02</i>	<i>72</i>	<i>00</i>	<i>144</i>	<i>00</i>		
	<i>Hona preta 4x100</i>			<i>xl</i>	<i>01</i>	<i>136</i>	<i>70</i>	<i>136</i>	<i>70</i>		
	<i>Massa acrílica</i>			<i>lt</i>	<i>03</i>	<i>29</i>	<i>00</i>	<i>87</i>	<i>00</i>		
	<i>Esmalte sintético</i>			<i>gl</i>	<i>06</i>	<i>98</i>	<i>80</i>	<i>592</i>	<i>80</i>		
	<i>Tinta acrílica</i>			<i>lt</i>	<i>12</i>	<i>147</i>	<i>00</i>	<i>1.764</i>	<i>00</i>		

CÁLCULO DO IMPOSTO

BASE DE CÁLCULO DO ICMS	VALOR DO ICMS	BASE DE CÁLCULO ICMS SUBSTITUIÇÃO	VALOR DO ICMS SUBSTITUIÇÃO	VALOR TOTAL DOS PRODUTOS
VALOR DO FRETE	VALOR DO SEGURO	OUTRAS DESPESAS ACESSÓRIAS	VALOR TOTAL DO IPI	VALOR TOTAL DA NOTA <i>2.884,00</i>

TRANSPORTADOR / VOLUMES TRANSPORTADOR

NOME / RAZÃO SOCIAL		FRETE POR CONTA 1 - EMITENTE <input type="checkbox"/> 2 - DESTINATÁRIO	PLACA DO VEÍCULO	UF	CNPJ / CPF
ENDEREÇO		MUNICÍPIO		UF	INSCRIÇÃO ESTADUAL
QUANTIDADE	ESPÉCIE	MARCA	NÚMERO	PESO BRUTO	PESO LÍQUIDO

DADOS ADICIONAIS

INFORMAÇÕES COMPLEMENTARES " Documento emitido por ME ou EPP optante pelo simples nacional" " Não gera direito a crédito fiscal de IPI" Opcional Permite o aproveitamento do crédito de ICMS no valor de RS.....; correspondente à alíquota de.....% nos termos do art. da LC 123"	RESERVADO AO FISCO IRF 35.01
---	-------------------------------------

MARIA DO SOCORRO NUNES DIAS GRAFICA - RUA CARLOS GOMES, 375 - B. DA LUZ - NOVA IGUAÇU - RJ - CNPJ 06.987.117/0001-97 - INSC. EST. 77.820.787 - INSC. MUN. 000347-39 05 TL (50X4) DE 000001A 000250 AIDF 714 03/2012
PROCON - TEL: 1512 - POSTO PROCON RIO SIMPLES-CARIOCA-2333-0021RUA DA AJUDA, 05 - SUBSOLO - CENTRO - RIO DE JANEIRO
COMISSÃO DE DEFESA DO CONSUMIDOR - ALERJ - 0800-2827060 - RUA DA ALFÂNDEGA, 8 - CENTRO - RIO DE JANEIRO

Declaramos que recebemos o material consi-
gnate desta Nota Fiscal de acordo com res-
olutiva especificação no dia 22/05/2013

Jacqueline Amaral Freire mat-1169394-3
P. da Arg. Matrícula

Christiane do N. de Oliveira 1009394-0
Matrícula

11.932.849/000166

Assoc. do Pais e Meeres da
Escola Munic. Prof. Paulo Freire
Rua Pontal do Sul S/Nº
Jardim Esplanad. CEP 26.110-000

Recebi da A.P.M. E. M. Prof. Paulo Freire
o valor de R\$ 2.881,00 (dois mil oitocentos e
oitenta e um reais) pago em cheque nº
850001 em 22/05/2013

12.301.945/0001-22

FAMILY COMERCIAL LTDA.

R. Geni Saraiva, 1440
Cerâmica - CEP: 26.031-002

RECEBEMOS 22/05/2013
FAMILY COMERCIAL
Dilvora Gonzales

NOVA IGUAÇU - RJ