

RECEBEMOS DE BRUNO VICENTE DE ARAUJO OS PRODUTOS CONSTANTES NA NOTA FISCAL INDICADA AO LADO.

NF-e
Nº 000002391348
SÉRIE: 890

DATA DE RECEBIMENTO IDENTIFICAÇÃO E ASSINATURA DO RECEBEDOR

BRUNO VICENTE DE ARAUJO
Rua Maria Helena, 35 - Valverde
Nova Iguaçu - RJ
CEP: 26290-663 FONE: 21981482128

DANFAE
DOCUMENTO AUXILIAR DE NOTA FISCAL AVULSA ELETRÔNICA
0 - ENTRADA 1 - SAÍDA
Nº 000002391348
SÉRIE: 890 FOLHA 1 / 1

CHAVE DE ACESSO
3319 1242 4986 7500 0152 5589 0002 3913 4819 6975 1724

Consulta de autenticidade no portal nacional da NF-e
www.nfe.fazenda.gov.br/portal ou no site da Sefaz Autorizadora.

NATUREZA DA OPERAÇÃO: Venda de mercadoria adquirida ou recebida de terceiros
INSCRIÇÃO ESTADUAL: _____ INSCRIÇÃO ESTADUAL DE SUBST.: _____ CNPJ / CPF: 35.310.875/0001-74

DESTINATÁRIO / REMETENTE
NOME / RAZÃO SOCIAL: APM E.M PROFESSOR NABOR OTHUKI
ENDEREÇO: Rua Desembargador Dinis do Vale, 42
MUNICÍPIO: Nova Iguaçu

BAIRRO / DISTRITO: Valverde
CEP: 26291-069
UF: RJ

DATA EMISSÃO: 10-12-2019
DATA ENTRADA / SAÍDA: 10-12-2019
HORA ENTRADA / SAÍDA: 09:30

CALCULO DO IMPOSTO

BASE DE CALCULO DO ICMS	VALOR DO ICMS	BASE DE CALCULO DO ICMS SUBST.	VALOR DO ICMS SUBST.	VALOR TOTAL DOS PRODUTOS
R\$ 0,00	R\$ 0,00	R\$ 0,00	R\$ 0,00	R\$ 147,63
VALOR DO FRETE	VALOR DO SEGURO	DESCONTO	OUTRAS DESPESAS	VALOR TOTAL DO IPI
R\$ 0,00	R\$ 0,00	R\$ 0,00	R\$ 0,00	R\$ 0,00
				VALOR TOTAL DA NOTA
				R\$ 147,63

TRANSPORTADOR / VOLUMES TRANSPORTADOS

NOME / RAZÃO SOCIAL: _____ FRETE POR CONTA: 9-SEM FRETE
ENDEREÇO: _____ MUNICÍPIO: _____

PLACA DO VEICULO: _____ UF: _____ CNPJ / CPF: _____
INSCRIÇÃO ESTADUAL: _____


QUANTIDADE: _____ ESPÉCIE: _____ MARCA: _____ NUMERAÇÃO: _____ PESO BRUTO: _____ PESO LÍQUIDO: _____

CÓD. PROD.	DESCRIÇÃO DOS PRODUTOS / SERVIÇOS	NCM/SH	CST	CFOP	UNID	QUANT.	VALOR UNITÁRIO	VALOR TOTAL	BASE		VALOR		ALÍQUOTA	
									Cálculo	ICMS	IPI	ICMS %	IPI %	
20154154	ASSENTO SANITARIO P/CADEIRANTE(UNID)	39222000	102	5102	UN	1	147,6300	147,63	0,00	0,00				

DADOS ADICIONAIS
INFORMAÇÕES COMPLEMENTARES

RESERVADO AO FISCO
NFA-e emitida por MEI. Caso o destinatário seja contribuinte do ICMS, é obrigatória a emissão de NF-e de entrada (art. 35, § 5º, do Anexo I do Livro VI do RICMS).

Recebi da A.P.M., da E.M. Escola Nova Olinda
a importância de R\$ 47.831,00 (quarenta e sete mil e oitocentos e trinta e um reais e oitenta e três centavos),
paga através do cheque nº 850004, de 10/12/19,
do Banco do Brasil.

Assinatura  Carimbo


35.310.875/0001-74

BRUNO VICENTE DE ARAUJO - MEI


Rua Maria Helena, 35
VALVERDE - CEP 26.290-663
NOVA IGUAÇU - RJ

*Compare com
o original 26/12/2019
Almeida*

Atestamos que o material constante do presente documento, foi recebido em condições para o Serviço Público Municipal.


Assinatura

101700812-5
Cargo / Matrícula


Assinatura

101513 653-6
Cargo / Matrícula

**RECURSO COM RECURSOS
DO FNDE/PDE**
Nova Iguaçu, 26/12/2019
