

# Apoio à Conectividade 2021

Início (index.html) / Apoio à Conectividade

1. Orientações Gerais 2021

2. Adesão da Escola

3. Plano de Aplicação Financeira

Vigência:

2021

## 3. Plano de Aplicação Financeira - 33060142 E M WALFREDO DA SILVA LESSA - Nova Iguaçu - RJ

|              | Valor planejado |
|--------------|-----------------|
| Custeio      | 1.608,00        |
| Capital      | 2.284,00        |
| <b>TOTAL</b> | <b>3.892,00</b> |


| Valor Disponível (R\$) |
|------------------------|
| 3.892,00               |

| Saldo (R\$) |
|-------------|
| 0,00        |

### Orientações

**Contratação de conectividade para uso pedagógico**

**Contratação de conectividade para uso pedagógico**





Este documento é cópia fiel de  
original em arquivos nesta  
data: 02/10/2021

| Velocidade Mínima(Mbps) | Cat. de Despesa | Quantidade | Unidade | Valor Mensal (R\$) | Valor Total (R\$) |
|-------------------------|-----------------|------------|---------|--------------------|-------------------|
| 100                     | Custeio         | 12         | Meses   | 134,00             | 1.608,00          |


## Melhoria de infraestrutura interna



| Item  | Cat. de Despesa | Quantidade | Unidade | Valor (R\$) | Valor Total (R\$) |
|---|-----------------|------------|---------|-------------|-------------------|
|  AP's com até 100 conexões simultâneas | Capital         | 1          | Unidade | 5           |                   |
|  Nobreak                              | Capital         | 1          | Unidade | 2           |                   |

## Dispositivos Eletrônicos



| Item   | Cat. de Despesa | Quantidade | Unidade | Valor (R\$) | Valor Total (R\$) |
|--|-----------------|------------|---------|-------------|-------------------|
|  Estação de recarga móvel | Capital         | 3          | Unidade | 5           | 1.581,00          |

## Recursos Educacionais Digitais



| Item | Cat. de Despesa | Quantidade | Unidade | Valor (R\$) | Valor Total (R\$) |
|------|-----------------|------------|---------|-------------|-------------------|
|------|-----------------|------------|---------|-------------|-------------------|

Nenhum registro encontrado

é cópia fiel de  
 arquivos desta  
 unidade.

1/5

Salvar Finalizar e Enviar

Data: 02/10/2021 - 14:07:21 | Último acesso 02/10/2021

Ministerio da Educacao  
Secretaria Nacional de Educacao  
Superior

- Este documento é cópia fiel de  
2021/10/02 14:07:21  
Arquivados nesta  
data e hora.



PREFEITURA  
NOVA IGUAÇU


PREFEITURA DA CIDADE DE NOVA IGUAÇU  
SECRETARIA MUNICIPAL DE EDUCAÇÃO  
SUPERINTENDÊNCIA DE PLANEJAMENTO E  
DESENVOLVIMENTO ESCOLAR

*Tempo de  
Aprender*

**PROGRAMA TEMPO DE APRENDER 2021**

**E M WALFREDO DA SILVA LESSA**

| Valor Total  | Alunos<br>Previstos | Valor Total<br>para<br>Material | Turmas<br>Cadastradas | Assistentes                  |                        |                                |
|--------------|---------------------|---------------------------------|-----------------------|------------------------------|------------------------|--------------------------------|
|              |                     |                                 |                       | Valor<br>Mensal por<br>Turma | Valor Total<br>por Mês | Valor Total<br>para 8<br>meses |
| R\$ 6.945,00 | 143                 | R\$ 2.145,00                    | 4                     | R\$ 150,00                   | R\$ 600,00             | R\$ 4.800,00                   |

  
 Walfredo da Silva Lessa  
 Secretário Municipal de Educação  
 Nova Iguaçu, RJ, 20121-900  
 Fone: (21) 2615-1111  
 E-mail: walfredo@novaiguaçu.rj.gov.br

Este documento é cópia fiel de  
 um documento original arquivado nesta  
 unidade.